

Estudos de Caracterização

Carta Social

Junho de 2013



Câmara Municipal de **Ílhavo**

II.4.9.4

ÍNDICE

1. EQUIPAMENTOS DE SOLIDARIEDADE SOCIAL E SEGURANÇA SOCIAL	3
1.1. INTRODUÇÃO.....	3
1.2. EQUIPAMENTOS DE SOLIDARIEDADE SOCIAL E SEGURANÇA SOCIAL.....	3
CONCLUSÃO	8

ÍNDICE DE QUADROS

QUADRO 1 - IDENTIFICAÇÃO DAS INSTITUIÇÕES PARTICULARES DE SOLIDARIEDADE SOCIAL	3
QUADRO 2 - OUTROS EQUIPAMENTOS DE UTILIZAÇÃO COLETIVA	4
QUADRO 3 - TAXAS DE COBERTURA NA INFÂNCIA E JUVENTUDE	5
QUADRO 4 - TAXA DE COBERTURA NA POPULAÇÃO IDOSA	5
QUADRO 5 - TAXA DE COBERTURA DOS SERVIÇOS E EQUIPAMENTOS PARA POPULAÇÃO ADULTA COM DEFICIÊNCIA	6
QUADRO 6 - CAPACIDADE E UTENTES DAS RESPOSTAS SOCIAIS	7
QUADRO 7 - NÚMERO DE CANDIDATOS POR RESPOSTA SOCIAL.....	7

ÍNDICE DE GRÁFICOS

GRÁFICO 1 - NÚMERO DE CANDIDATOS POR RESPOSTA SOCIAL.....	8
--	----------

1. Equipamentos de Solidariedade Social e Segurança Social

1.1. Introdução

Ílhavo é um Município com um vasto leque de equipamentos de utilização coletiva nas áreas sociais, com um trabalho altamente meritório realizado, procurando melhorar o quotidiano da população do Município e, em alguns casos, até de outros e que, em última instância, pretendem um combate profícuo aos fenómenos de pobreza e exclusão social. Estes equipamentos estão dotados de inúmeras respostas sociais e abrangem um vasto leque de utentes, desde crianças, pessoas idosas, portadores de deficiência, vítimas de violência doméstica ou em risco, indivíduos/famílias com baixos recursos, entre outros grupos.

1.2. Equipamentos de Solidariedade Social e Segurança Social

Destacam-se as seguintes Instituições Particulares de Solidariedade Social (IPSS's), com Acordo de Cooperação estabelecido com a Segurança Social, com a identificação das respostas sociais implementadas:

Quadro 1 - Identificação das Instituições Particulares de Solidariedade Social

n.º da Carta Social das Sedes	Identificação das IPSS's	Resposta Social ¹	Morada da Sede
13	Aquém Renasce	Espaço Sénior	Rua da Mota, n.º 14 Gafanha de Aquém, 3830-143 Ílhavo
11	Associação de Solidariedade Social da Gafanha do Carmo	ATL; Lar de Idosos; Centro de Dia	Rua Central n.º 45 Edifício Sócio-Educativo, 3830-404 Gafanha do Carmo
5	CASCI - Centro de Ação Social do Concelho de Ílhavo	Creche (21, 22, 23); Pré-Escolar (5, 21, 22); Centro Comunitário (23); Lar Residencial (19); Lar de Idosos (19 e 23); Centro de Dia (19); Centro de Atividades Ocupacionais (20); Formação Profissional (20); Emprego Protegido (20)	Rua João de Deus, n.º 44, 3830-201 Ílhavo
6	Centro Paroquial de Assistência e Formação D. Manuel Trindade Salgueiro	Creche; Pré-Escolar	Av. Manuel da Maia, n.º 116, 3830-050 Ílhavo
7	Centro Social e Paroquial da Gafanha da Encarnação	Creche; Pré-Escolar; ATL	Rua Padre António Diogo, 3830-516 Gafanha da Encarnação
8	Centro Social e Paroquial N. Sr.ª da Nazaré	Lar de Idosos; Centro de Dia; Serviço de Apoio Domiciliário	Rua Gil Vicente, n.º 101, 3830-671 Gafanha da Nazaré
10	Centro Social Padre José Kentenich	Creche	Colónia Agrícola, Apartado n.º 14, 3830-904 Gafanha da Nazaré
9	Cooperativa de Educação e Reabilitação dos Cidadãos Inadaptados de Aveiro (CERCIAV)	Centro de Atividades Ocupacionais; Serviço de Apoio Domiciliário; Centro de Reabilitação Profissional; Protocolo de Rendimento Social de Inserção	Colónia Agrícola, 3830-025 Gafanha da Nazaré
17	Fundação Prior Sardo	Atendimento/Acompanhamento; Universidade Sénior	Rua D. Manuel Trindade Salgueiro Casa da Remelha, 3830-655 Gafanha da Nazaré

¹ As respostas sociais que funcionam em pólos, encontram-se identificadas com um número distinto do número da Carta Social da sede.

1	Obra da Providência	Creche; Pré-Escolar; Espaço Sénior	Rua Camilo Castelo Branco, n.º 52, 3830-582 Gafanha da Nazaré
4	Património dos Pobres da Freguesia de Ílhavo	Lar de Menores (12); Casa Abrigo (4); Lar de Idosos (2); Centro Dia (2)	Av. Manuel da Maia, 3830-050 Ílhavo
3	Santa Casa da Misericórdia de Ílhavo ²	Creche (15, 18); Pré-Escolar (3, 16, 18); Amas Familiares (3) Espaço Sénior; Serviço de Apoio Domiciliário (3); Protocolo de Rendimento Social de Inserção (3)	Rua Domingos Ferreira Pinto Basto, n.º 6/10, 3830-177 Ílhavo

FONTE: Rede Social de Ílhavo

Destacam-se os seguintes equipamentos de utilização coletiva, que pela sua natureza não se enquadram no quadro acima, mas que são de grande relevância no campo social:

Quadro 2 - Outros Equipamentos de Utilização Coletiva

n.º da Carta Social das Sedes	Identificação dos Equipamentos de Utilização Coletiva	Tipologia do Equipamento	Morada da Sede
14	Atendimento Social Integrado	Serviço integrado de instituições públicas e privadas	Av. 25 de Abril, 3830-044 Ílhavo
14	Comissão de Proteção de Crianças e Jovens de Ílhavo	Serviço público	
14	Serviço Local da Segurança Social	Serviço Público	

FONTE: Rede Social de Ílhavo

² A resposta da Unidade de Cuidados Continuados não se encontra aqui registada, mas na área da saúde, pelo que será retratada no capítulo adstrito à Saúde.

Quadro 3 - Taxas de Cobertura na Infância e Juventude

Zona Geográfica	População por Faixa Etária					Creche						Pré-Escolar			ATL		Taxa de Cobertura Infância e Juventude	
	Pop 0-3	Pop 3-6	Pop 6-12	Pop 12-14	Pop 0-14	Creche Familiar	IPSS's c/ Acordo de Inserção	C. Infantil de Aveiro	C. Infantil da Feira	C. Infantil de Fiães	Estab. Lucrativos	IPSS's c/ Acordo de Inserção	Pré-Escolar DREC/Pop3-6	Pré-Escolar DREN/Pop3-6	Pré-escolar Total	IPSS's c/ Acordo de Inserção		Estab. Lucrativos
Distrito de Aveiro	23827	23554	48372	25565	121318	1,0%	34,6%	0%	0%	0%	3%	8270	5105	5342	82,2%	10,5%	0,6%	29,8%
Ílhavo	1360	1272	2510	1318	6460	6,8%	23,6%	0%	0%	0%	0%	522	544	0	83,8%	0,8%	0,0%	23,4%

FONTE: Instituto da Segurança Social, IP., outubro 2012

No atinente à Taxa de Cobertura da Infância e Juventude, o Município de Ílhavo apresenta uma taxa inferior à apresentada pelo Distrito de Aveiro.

Quadro 4 - Taxa de Cobertura na População Idosa

Zona Geográfica	Pop. c/ + 65	Centro Convívio	Centro Dia		Lar Idosos			Serviço de Apoio Domiciliário			Taxa de cobertura Pop. c/ + 65
			IPSS's c/ Acordo	Estab. Lucrativos	IPSS's c/ Acordo	Estab. Lucrativos	Total	IPSS's c/ Acordo	Estab. Lucrativos	Total	
Distrito de Aveiro	102003	0,7%	4,1%	0,0%	3,9%	0,3%	4,1%	5,1%	0,5%	5,7%	14,6%
Ílhavo	4915	0,0%	1,2%	0,0%	4,4%	0,0%	4,4%	3,1%	0,8%	3,8%	9,5%

FONTE: Instituto da Segurança Social, IP., outubro 2012

Tal como muito facilmente se constata, Ílhavo detém uma taxa de cobertura, no que diz respeito às Respostas Sociais dirigidas à população idosa, bastante inferior à apresentada pelo Distrito, facto que, se correlacionado com as tendências demográficas apresentadas pela população, leva à necessidade de uma reflexão profunda sobre esta temática e sobre a necessidade de equacionar soluções adequadas a esta faixa etária.

Quadro 5 - Taxa de Cobertura dos Serviços e Equipamentos para População Adulta com Deficiência

Zona Geográfica	> 16 Def. Motora Mental Paralisia	Lar de Apoio	Apoio em Regime Amb.	Apoio em Regime Domic.	CAO	Lar Residencial	Resid. Autónoma	Serviço Apoio Domiciliário	Taxa de Cobertura População Adulta com Deficiência
Distrito de Aveiro	15818	-	-	-	5,8%	1,9%	0,2%	0,3%	8,2%
Ílhavo	841	-	-	-	5,9%	3,8%	0,0%	0,0%	9,8%

FONTE: Instituto da Segurança Social, IP., outubro 2012

No atinente à cobertura de serviços e equipamentos para a população adulta com deficiência, o Município de Ílhavo apresenta uma taxa superior à registada pelo distrito, o que será justificado pela existência de duas Instituições que trabalham esta matéria: o Centro de Ação Social do Concelho de Ílhavo (CASC) e a Cooperativa de Educação e Reabilitação dos Cidadãos Inadaptados de Aveiro (CERCIIV).

No quadro abaixo, apresenta-se um inventário quantitativo dos equipamentos existentes por cada uma das Respostas Sociais, bem como a capacidade total e o total de utentes.

Quadro 6 - Capacidade e Utentes das Respostas Sociais

Resposta Social	Equipamentos de Utilização Coletiva	Capacidade Total	Total de Utentes
Creche	8	321	329
Centro de Atividades de Tempos Livres	1	30	30
Lar de Idosos e Residência	5	224	224
Centro de Dia	3	60	48
Serviço de Apoio Domiciliário	3	150	144
Lar de Infância e Juventude	1	30	30
Centro de Atividades Ocupacionais	2	120	114
Lar Residencial	1	32	32
Serviço de Apoio Domiciliário (Deficiência)	1	25	41
Apoio Domiciliário Integrado	1	10	10
Serviço de Apoio Domiciliário (Dependência)	1	39	0
Atendimento/Acompanhamento Social	1	336	336
Centro Comunitário	1	652	671

FONTE: Instituto da Segurança Social, IP, Carta Social, 2012

Através do quadro abaixo, conseguimos perceber a evolução do número de candidatos/as, ou seja indivíduos em lista de espera em cada uma das Respostas Sociais existentes ao nível do Município de Ílhavo. Salvaguardamos que estes dados quantitativos são o resultado do cruzamento das listas nominais de clientes e candidatos de todas as Instituições a operar no Município.

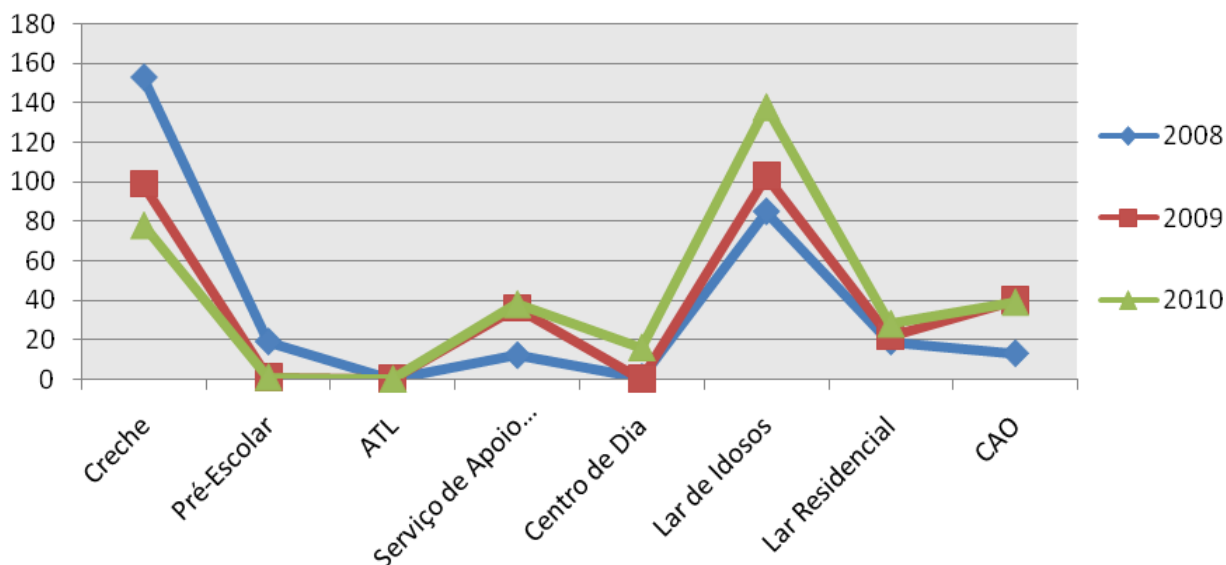
Assim:

Quadro 7 - Número de Candidatos por Resposta Social

Resposta Social	n.º de Utentes em Espera		
	2008	2009	2010
Creche	153	99	78
Pré-Escolar	19	1	1
ATL	0	0	0
Serviço de Apoio Domiciliário	12	36	38
Centro de Dia	1	0	16
Lar de Idosos	85	103	138
Lar Residencial	19	22	28
Centro de Atividades Ocupacionais	13	40	39

FONTE: Rede Social de Ílhavo

Gráfico 1 - Número de Candidatos por Resposta Social



FONTE: Rede Social de Ílhavo

A análise aos dados acima apresentados, vem corroborar as conclusões já apresentadas, aquando da apresentação das taxas de cobertura das Respostas Sociais, tornando-se óbvio que as Respostas Sociais com maior pressão ao nível das listas de espera correspondem às de Lar de Idosos, seguidas pela de Creche, sendo de salientar que o número de candidatos em lista de espera para esta Resposta, têm vindo a decair ao longo dos anos, muito por força, concerteza, pela descida da taxa de natalidade.

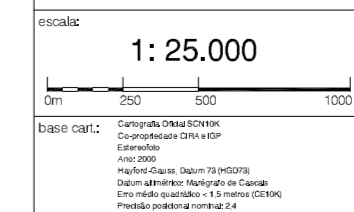
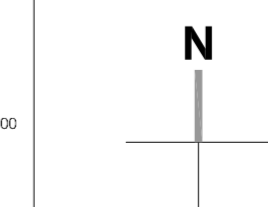
Conclusão

A implantação das respostas sócias não tem uma distribuição uniforme no território, sendo sempre acompanhada pela densidade populacional local, e pelas necessidades detetadas. Os equipamento sociais visam o apoio direto a munícipe. A tendência que se tem verificado ao longo dos últimos anos permanece ainda em 2013, em que mais de metade das respostas sociais são dirigidas à população idosa e à infância e juventude, o que manifesta a preocupação com estas áreas em termos de política social.



LEGENDA:

- 1 - Obra da Providência
 - 2 - Lar de São José (Património dos Pobres da Freguesia de Ílhavo)
 - 3 - Santa Casa da Misericórdia de Ílhavo - Sede
 - 4 - Lar do Divino Salvador (Património dos Pobres da Freguesia de Ílhavo)
 - 5 - CASCI (Centro de Ação Social do Concelho de Ílhavo) - Sede
 - 6 - Centro Paroquial de Assistência e Formação D. Manuel Trindade Salgueiro
 - 7 - Centro Social e Paroquial da Gafanha da Encarnação
 - 8 - Centro Social e Paroquial N. SR.ª da Nazaré
 - 9 - CERCIIV (Cooperativa de Educação e Reabilitação do Cidadão Inadaptado de Aveiro)
 - 10 - Centro Social Padre José Kenterich
 - 11 - Associação de Solidariedade Social da Gafanha do Carmo
 - 12 - Obra da Criança (Património dos Pobres da Freguesia de Ílhavo)
 - 13 - Associação Aquém Renasce
 - 14 - Comissão de Protecção de Crianças e Jovens de Ílhavo (CPCJ) / Atendimento Social Integrado / Serviço Local de Segurança Social
 - 15 - Santa Casa da Misericórdia de Ílhavo - Polo
 - 16 - Santa Casa da Misericórdia de Ílhavo - Polo
 - 17 - Fundação Prior Sardo
 - 18 - Santa Casa da Misericórdia de Ílhavo - Polo
 - 19 - CASCI (Centro de Ação Social do Concelho de Ílhavo) - Polo
 - 20 - CASCI (Centro de Ação Social do Concelho de Ílhavo) - Polo
 - 21 - CASCI (Centro de Ação Social do Concelho de Ílhavo) - Polo
 - 22 - CASCI (Centro de Ação Social do Concelho de Ílhavo) - Polo
 - 23 - CASCI (Centro de Ação Social do Concelho de Ílhavo) - Polo
- Limite do Município de Ílhavo



Revisão
pdmilhavo
 Plano Diretor Municipal



Carta Social

II.4.9.4

Abril 2013