

Câmara
Municipal de Ílhavo

Av. 25 de Abril
3830 - 044 Ílhavo

www.cm-ilhavo.pt
geralcmi@cm-ilhavo.pt

Tel.: +351 234 329 600
Fax: +351 234 329 601



o mar por tradição

MUNICÍPIO DE ÍLHAVO

30/06/2022

MONTANTE DAS DÍVIDAS

EMPRÉSTIMOS

Entidade	Descrição	Início	Fim	Periodicidade	Valor do empréstimo	Valor em dívida
CURTO PRAZO						
TOTAL CP					0,00	0,00
MÉDIO LONGO PRAZOS						
Caixa Geral de Depósitos	Vários investimentos	2002	2022	Trimestral	4 000 000,00 €	65 864,25 €
Banco Português de Investimento	Liquidação Antecipada PAEL	2018	2026	Mensal	4 621 950,79 €	2 455 411,39 €
TOTAL MLP					8 621 950,79	2 521 275,64
TOTAL CP + MLP					8 621 950,79	2 521 275,64

FORNECEDORES

Fornecedores c/c	464 991,23 €
Fornecedores factoring	7 567,68 €
Fornecedores c/c fact. recep. e conferência	175 837,89 €
Fornecedores de investimentos	65 410,07
Fornecedores de investimentos factoring	0,00
Fornecedores de investimentos fact. recep. e conferência	165 784,03
Outros devedores e credores	343 504,00

O Presidente da Câmara Municipal

João António Filipe Campolargo

CALENDÁRIO DA FACTURAÇÃO A PAGAR POR FORNECEDOR
Calculado por data de emissão da factura

30/06/2022

Nome	A 30 dias	a 60 dias	a 90 dias	+ 90 dias
A TASCA - CHURRASCARIA, LDA	- €	- €	36,00 €	- €
ADRA - AGUAS DA REGIO DE AVEIRO, S.A.	3 498,82 €	23 414,48 €	19 931,97 €	9 660,72 €
AGRI RIOS, DISTRIBUIÇÃO E COMERCIALIZAÇÃO DE PRODUTOS AGRICOLAS UNIPessoal, LDA	280,38 €	- €	- €	- €
AGRUPAMENTO ESCUTEIROS 878 COSTA NOVA	- €	- €	- €	2 000,00 €
ALGAPLUS, PRODUÇÃO COMERCIALIZAÇÃO ALGAS DERIVADOS, LDA	76,29 €	- €	- €	- €
ALVARO & ANA - INDUSTRIA SERIGRAFIA, LDA.	3 276,72 €	46,13 €	- €	- €
AMBIENTI D'INTERNI, UNIPessoal LDA	- €	14 108,10 €	- €	- €
AMI - AMIGOS DO MUSEU DE ILHAVO	253,00 €	- €	- €	- €
ANA CLAUDIA CRUZ SILVA DIAS	- €	- €	360,00 €	- €
ANA DURO - CORPORATE COMMUNICATIONS CONSULTING UNIPessoal LDA	2 460,00 €	2 460,00 €	- €	- €
ANIMEVENTOS - ORGANIZAÇÃO DE EVENTOS, LDA	1 691,25 €	- €	- €	- €
ANTONIO MANUEL PAULA DE VASCONCELOS	- €	2 437,41 €	- €	- €
ANTONIO ROCHA & CRISTIANO MORGADO, LDA	- €	- €	15,00 €	- €
AON PORTUGAL - CORRETORES DE SEGUROS	- €	15 055,14 €	7 358,54 €	- €
APA - ADMINISTRAÇÃO DO PORTO AVEIRO, S.A.	- €	- €	- €	12 500,28 €
AREAL EDITORES, S.A.	827,06 €	- €	- €	- €
AROUGRANITOS, LDA - INDUSTRIA DE MARMORES E GRANITOS	- €	- €	3 659,25 €	- €
ARQUIVANDUS, LDA	- €	- €	3 690,00 €	- €
ARRUADA UNIPessoal, LDA	- €	5 535,00 €	- €	- €
ART SHUTTLE - TRANSPORTES, LDA	- €	- €	6 143,85 €	- €
ARTE & SOM - JOSE TEIXEIRA & LOURENÇO, LDA.	- €	- €	123,00 €	- €
ASCENDUM CAMIOES, UNIPessoal, LDA	1 076,79 €	- €	- €	- €
ASSOCIAÇÃO DE APOIO A CUIDADORES DE PESSOAS DEPENDENTES- APACID	200,00 €	- €	- €	- €
ASSOCIAÇÃO CULTURAL RECREATIVA OS BALDAS	40,00 €	- €	60,80 €	- €
ASSOCIAÇÃO DE ESTUDANTES DA NOVA MEDICAL SCHOOL	204,91 €	- €	- €	- €
ASSOCIAÇÃO TEMPOS BRILHANTES	6 088,00 €	- €	- €	- €
AUDIOGEST - ASSOCIAÇÃO PARA A GESTAO E DISTRIBUIÇÃO DE DIREITOS	35,91 €	- €	312,47 €	- €
AUDIOGLOBO M.LUZ E SOM UNIPessoal, LDA	- €	1 253,37 €	- €	- €
AUTO VIAÇÃO AVEIRENSE, S.A.	9 706,34 €	- €	22 091,51 €	- €
AUTO VIAÇÃO FEIRENSE, LDA	- €	683,70 €	- €	- €
AUTOFLEX - COMERCIO TINTAS PRODUTOS QUIMICOS, LDA	1 168,13 €	- €	- €	- €
AUTORIDADE TRIBUTARIA E ADJANEIRA	1 576,52 €	2,89 €	- €	13,52 €
BAPTISTA & IRMÃO, S.A.	503,05 €	- €	- €	- €
BCP - BANCO COMERCIAL PORTUGUES	83 519,91 €	- €	- €	- €
BD PRODUÇÕES, UNIPessoal LDA	615,00 €	- €	- €	- €
BDR - BANDEIRAS E MASTROS, S.A.	403,58 €	- €	- €	- €
BELEZA DO SAL, LDA	154,50 €	- €	- €	- €
BRIMO - BRITAS MOUQUIM, LDA	- €	15 083,80 €	- €	- €
BRUNO ANDRE SOUSA TAVARES	415,00 €	- €	- €	- €
BUREAU VERITAS RINAVE, LDA	- €	290,28 €	- €	- €
BUROMOVEL, LDA.	- €	2 334,54 €	- €	- €
BUSVOUGA, LDA	- €	- €	800,00 €	- €
CAETANO AUTO, S.A.	502,20 €	- €	- €	- €
CAETANOBUS- FABRICAÇÃO DE CARROÇARIAS, SA	126 690,00 €	- €	- €	- €
CALE DO OIRO, LDA	72,79 €	- €	- €	- €
CAIXA GERAL DEPOSITOS	325,75 €	- €	- €	- €
CARLA MARIA SILVA LOURENÇO TEIXEIRA	480,00 €	- €	- €	- €
CARLA MARIA VIEIRA LOPES	345,00 €	- €	- €	- €
CARLOS ALBERTO COELHO DE ALMEIDA	668,99 €	- €	157,05 €	- €
CARLOS FILIPE RODRIGUES PEREIRA	95,99 €	- €	- €	- €
CARLOS HENRIQUE VIOLANTE PELICAS	528,51 €	- €	- €	- €
CARPINTARIA MECANICA FERNANDES E COSTA, LDA	- €	- €	3 152,49 €	- €
CASA DAS BATERIAS - JOAO PIRES FERNANDES, LDA	180,81 €	- €	- €	- €
CASA DOS RECLAMOS, IMPRIMIMOS CONFIANÇA, LDA	243,54 €	- €	- €	- €
CASA OSORIO - PAULO E PEDRO ALMEIDA, LDA	53,00 €	138,00 €	- €	- €
CASA DE VILAR - ASSOCIAÇÃO CULTURAL E ARTISTICA	950,00 €	- €	- €	- €
CASCI - CENTRO ACCAO SOCIAL CONCELHO ILHAVO	- €	- €	12,50 €	- €
CATARINA SIMOES PEREIRA	2 156,00 €	- €	- €	- €
CELBANAP - COMÉRCIO E ESTRUTURAS, LDA	510,45 €	- €	- €	- €
CERCIAV - COOP. EDUC. REAB. CIDADAO INADAPTADOS	22,72 €	6,81 €	- €	- €
CISION PORTUGAL - DISTRIBUIÇÃO DE INFORMAÇÃO GERAL, SA	- €	- €	369,00 €	- €
CHAVE VERTICAL, UNIPessoal, LDA	751,53 €	- €	- €	- €
COLORCER MANUFACTURAS EM FAIANÇAS, LDA.	293,36 €	- €	- €	- €
COMPANHIA DAS ARTES - LIVROS E DISTRIBUIÇÃO, LDA	9,89 €	- €	- €	- €
COMUNIDADE INTERMUNICIPAL REGIO AVEIRO	512,50 €	- €	- €	- €
CONCEITO IRRESISTIVEL - UNIPessoal LDA.	17,30 €	146,80 €	- €	- €
CONSTRUÇÕES CARLOS PINHO, LDA	125 844,88 €	36 808,80 €	- €	- €
CORES DE VERA0- PRODUTOS PUBLICITARIOS, UNIPessoal LDA	1 422,56 €	199,26 €	447,83 €	- €
CRUZ & CREOULO, LDA	334,56 €	671,88 €	55,35 €	- €
CÁSSIO DE LUCENA CARVALHO	- €	6 027,00 €	- €	- €
DELFIN LEMOS AZEVEDO & FILHOS, LDA	78,49 €	- €	- €	- €
DIAVEIRO - EMPRESA DIARIO AVEIRO, LDA	105,00 €	- €	- €	- €
DIGITAL FRAME, JF - PRODUÇÕES AUDIOVISUAIS, UNIPessoal LDA	910,20 €	- €	1 425,64 €	- €
DINIS & MAIA, LDA	10,25 €	23,96 €	158,66 €	- €
DIOGO FILIPE MORGADO	300,00 €	- €	- €	- €
DIVILUX - DIVISAO DE ESPAÇO, LDA	- €	- €	24 552,03 €	- €
DOUBLET PORTUGAL, LDª	- €	- €	5 723,19 €	- €
DWIT - DESIGN E COMUNICAÇÃO, UNIPessoal, LDA	- €	67,06 €	- €	- €
ECOFLOAT - SOLUÇÕES PARA ESCRITORIO, LDA.	- €	163,23 €	- €	- €
ECONORTE -SERVIÇOS E PRODUTOS AMBIENTAIS, LDA	2 178,10 €	- €	- €	- €
EDP COMERCIAL - COMERCIALIZAÇÃO DE ENERGIA, S.A.	52 527,12 €	56 029,95 €	29 746,05 €	- €
EDUARDO JORGE FERREIRA DA ROCHA	1 000,00 €	- €	- €	- €
EDUARDO JOSE SOUSA MELO	17,56 €	- €	- €	- €
EDUBOX, SA	- €	- €	1 808,14 €	- €
ELECTRO SILUZ, ARTIGOS ELECTRICOS E ELECTRODOMÉSTICOS, SA	362,85 €	23,22 €	- €	- €
ELECTROMAQUINAS COM.REP.ELECTRODOMESTICOS, LDª	- €	553,93 €	- €	- €
EMANUEL DA SILVA SANTOS	1 226,50 €	- €	- €	- €
EMPRESA DIARIO DO PORTO, LDª	1 745,90 €	- €	- €	- €
ESCOLIADAS - ASSOCIAÇÃO RECREATIVA CULTURAL	1 057,80 €	- €	- €	- €
EQUIRIA EQUIPAMENTOS HOTELEIROS, LDA	- €	- €	722,63 €	- €
ESCRIRIA - EQUIPAMENTO PARA ESCRITORIOS , LDA.	- €	1 105,16 €	16,61 €	- €
ESPALHA IDEIAS ATIVIDADES DE TEMPOS LIVRES, LDA	7 291,89 €	- €	- €	- €
ESTUDIOP, TROPHYFLAS, LDª	200,10 €	- €	- €	- €
ETAC - EMPRESA TRANSPORTES ANTONIO CUNHA, S.A.	320,40 €	640,80 €	640,80 €	- €
EUROCASH 2 - CASH AND CARRY, LDA.	429,58 €	- €	- €	- €
FABIO DANIEL RIBEIRO SOARES	123,00 €	- €	- €	- €

FERLIMPA 2 - LIMPEZAS GERAIS E MANUTENÇÃO, LDA.	- €	- €	- €	5 294,61 €
FELIPE DIAS SILVA	1 393,75 €	- €	- €	- €
FISUA - ASSOCIAÇÃO FÍSICA UNIVERSIDADE AVEIRO	- €	- €	1 974,00 €	- €
FLORISTA ORQUÍDEA	- €	- €	15,00 €	- €
FRIGOSISTEMA TERMOMECANICA, LDA.	- €	- €	541,20 €	- €
FUNDAÇÃO GONÇALO DA SILVEIRA -FGS	150,00 €	- €	- €	- €
FST- TECHNOLOGY, LDA	2 460,00 €	- €	- €	- €
GALERIA VERA CRUZ - ARTE CONTEMPORÂNEA, LDA	- €	436,12 €	- €	- €
GANHACOR, LDA	13,28 €	- €	- €	- €
GERTAL - COMPANHIA GERAL DE RESTAURANTES, SA	772,93 €	29 826,12 €	35 235,97 €	5 464,11 €
GIZ DESIGN, LDA.	348,09 €	- €	- €	- €
GOP GABINETE ORGANIZACAO E PROJECTOS, LDA	1 156,20 €	- €	- €	- €
HARDLEVEL - ENERGIAS RENOVAVEIS, LDA	742,00 €	- €	- €	- €
HIEME, HIGIENE E SEGURANÇA, LDA	314,04 €	- €	- €	- €
HIGH POINT-ADMINISTRAÇÃO E FORMAÇÃO, SOCIEDADE UNIPESSOAL LDA	3 775,76 €	3 775,76 €	- €	- €
HIGIENOVA- HIGIENE E LIMPEZA INDUSTRIAL, LDA	1 779,02 €	4 847,41 €	4 380,39 €	- €
HIPERCHEM UNIPESSOAL LDA.	431,73 €	- €	- €	- €
HORTA DA RIA, LDA	90,00 €	- €	75,00 €	- €
HORTENCIA MARTA NETO MARGAÇA FERNANDES	212,95 €	- €	- €	- €
HOTEL AS AMERICAS - TAVARES & CAPAO,LDA.	675,00 €	- €	- €	- €
HUGO CALÃO ROCHA	1 338,00 €	- €	- €	- €
HUGO FILIPE DA QUINTA GRAVE	1 561,00 €	- €	- €	- €
HUGO MIGUEL MONTEIRO LACERDA	2 450,00 €	- €	- €	- €
IBERDROLA CLIENTES PORTUGAL, UNIPESSOAL, LDA	- €	5 196,85 €	- €	- €
IBEROCOR - EDIÇÕES ARTÍSTICAS, LDA	149,45 €	- €	- €	- €
IMASOLUTIONS, LDA	232,65 €	- €	- €	- €
INDUPORTA - INDUSTRIA DE PORTAS E AUTOMATISMOS, LDA	- €	- €	1 248,82 €	- €
INÉS TAVARES RODRIGUES	900,00 €	- €	- €	- €
INOVASIS - INOVAÇÃO SISTEMAS INFORMAÇÃO,LDA	1 113,16 €	169,13 €	- €	- €
INTER GAFANHA DA NAZARE SUPERMERCADOS LDA	- €	43,64 €	- €	- €
INTERPREV - SEGURANÇA E SAUDE DO TRABALHO SA	- €	1 950,90 €	- €	- €
JOAO ANDRE DE SOUSA	1 393,75 €	- €	- €	- €
JOAO ANTONIO VELUDO FERREIRA HENRIQUES RIBEIRO	1 561,00 €	- €	- €	- €
JOAO DIOGO HENRIQUES VELHINHO	300,00 €	- €	- €	- €
JOAO DOS SANTOS MARTINS	2 296,25 €	- €	- €	- €
JOAO FRANCISCO BRITO CORREIA	750,00 €	- €	- €	- €
JOAO MONGE DOS SANTOS PEREIRA COUTINHO	1 250,00 €	- €	- €	- €
JOAO PEREIRA CORREIA	1 505,25 €	- €	- €	- €
JOSE CARLOS DOS SANTOS NEVES	1 563,10 €	- €	- €	- €
JOSE CARLOS PAIS DA CONCEIÇÃO	146,67 €	- €	- €	- €
JOSE PEDRO FARIA LEITE DIAS SANTOS	1 665,98 €	- €	- €	- €
JOAO SANTOS & COELHO, S.A.	5 308,85 €	- €	- €	- €
JONATHAN JORGE MARGARIDO	2 500,00 €	- €	- €	- €
JORGE ESTEVES, LDA	- €	221,40 €	- €	- €
JOSE DE ALMEIDA GOMES & FILHOS, LDA	- €	83,94 €	- €	- €
JUSTBIT SERVIÇOS TELECOMUNICAÇÕES GESTAO INDUSTRIAL,LDA	171,03 €	- €	277,17 €	- €
KONICA MINOLTA BUSINESS SOLUTIONS PORTUGAL, UNIPESSOAL, LDA.	- €	12,18 €	2 525,14 €	- €
LARANJEIRO & ALCAIDE, LDA.	- €	- €	72,25 €	- €
LEANDRO GRAÇA DA FONSECA	909,11 €	- €	- €	- €
LEASE PLAN PORTUGAL - COMERCIO ALUGUER AUTOMOVEIS EQUIPAMENTOS UNP. LDA	- €	- €	1 081,96 €	- €
LEME COMUNICAÇÃO, UNIPESSOAL LDA	- €	- €	196,80 €	- €
LEMIS - SOC.IND.MOVEIS E ESTRUTURAS,LDA.	- €	- €	- €	2 327,16 €
LEVI TAXI GAFANHA DO CARMO, UNIPESSOAL, LDA	636,00 €	- €	1 415,00 €	- €
LINEU RAMOS PRODUÇÕES ESPETACULOS UNIPESSOAL, LDª	6 137,70 €	- €	- €	- €
LINHA DE LETRAS - DESIGN E EDIÇÃO, LDA	6,36 €	- €	- €	- €
LOGIDOC - EQUIP. ESCRITORIO EDIÇÃO DOCUMENTOS, LDA.	- €	- €	- €	353,42 €
LUBRIFUEL - COMBUSTIVEIS E LUBRIFICANTES, LDA	- €	2 409,42 €	- €	- €
LUCAS DOMENICO CASTELLO BRANCO GALLO	1 500,00 €	- €	- €	- €
LUIS DANIEL FERNANDES BARRETO	1 115,00 €	- €	- €	- €
LUIS FILIPE VENTURA CARVALHO	1 850,00 €	- €	- €	- €
LUIS LEAL & FILHOS, S.A.	- €	178,08 €	- €	- €
LUSAGUA - SERVIÇOS AMBIENTAIS, S.A.	494,93 €	- €	- €	- €
Liporfir, Lda	34,35 €	- €	- €	- €
MAÇA COLORIDA ARTIGOS PUBLICITARIOS, LDA	- €	- €	1 389,90 €	- €
MACOP - MATERIAIS DE CONSTRUÇÃO, S.A.	169,03 €	340,51 €	- €	- €
MADEIROUGA - MADEIRAS, SA	- €	- €	476,31 €	- €
MANUEL AUGUSTO & FILHOS, LDA	1 513,88 €	3,00 €	601,60 €	- €
MANUEL RUI AZINHAIAS NABEIRO, LDA	- €	149,05 €	428,88 €	- €
MAQUIROLO UNIPESSOAL, LDª	30,75 €	- €	- €	- €
MARCOLINO PNEUS - MARCOLINO ALVES MIGUEL LDA.	19,00 €	880,04 €	- €	- €
MARIA ALEXANDRA DE ARAUJO VIEGAS ABREU FERREIRA LIMA	6,43 €	- €	- €	- €
MARIA DE FATIMA DE JESUS FIDALGO DA SILVA	- €	- €	1 218,00 €	- €
MARIA FATIMA FERREIRA MARTINS VILELO	- €	- €	20,00 €	- €
MARIA IRENE FIDALGO FERREIRA	75,00 €	- €	- €	- €
MARIA MADALENA TAVARES COUTINHO	145,99 €	17,90 €	498,05 €	- €
MARIO & PAIVA, COMERCIO DE AUTOMOVEIS LDA.	442,80 €	- €	17,10 €	- €
MARIO RIBEIRO & FILHOS,LDA	2 328,39 €	- €	- €	- €
MARISA RUTE RIBEIRO CAJEIRA	450,00 €	- €	- €	- €
MARTAXIS UNIPESSOAL, LDA	3 623,68 €	- €	- €	- €
MARTINS E MARTINS, LDª	266,27 €	- €	- €	- €
MATCH ATTACK - ARTIST MANAGEMENT, UNIPESSOAL, LDA	- €	- €	9 778,50 €	- €
MATIAS PEREIRA PUBLICIDADE, UNIP. LDA	77,49 €	- €	- €	- €
MAÇA COLORIDA ARTIGOS PUBLICITARIOS, LDA	307,50 €	- €	- €	- €
MEDIDATA.NET - SISTEMAS INFORMAÇÃO P/AUTARQUIAS, S.A.	- €	2 521,27 €	2 521,27 €	- €
MEO - SERVIÇOS COMUNICAÇÕES MULTIMEDIA, S.A.	550,34 €	- €	982,66 €	- €
MERCIS - PUBLICIDADE E MARKETING, LDA	- €	- €	265,85 €	- €
MERITO-CONFORTO TAXIS UNIP. LDA	1 479,00 €	1 626,89 €	- €	- €
MESTRE DA COR - COMERCIO DE TINTAS, LDA	- €	315,18 €	- €	- €
MIMOS DO BOSQUE - UNIPESSOAL, LDA	- €	475,00 €	- €	- €
MINTC- SERVIÇOS TÉCNICOS DE ENGENHARIA, LDA	- €	5 744,10 €	3 835,14 €	- €
MODERAÇÃO & RIGOR, GESTAO DESPORTIVA, UNP. LDA	3 292,11 €	- €	3 185,17 €	- €
MONICA & MATIAS - REPRESENTAÇÕES, LDA	971,80 €	- €	190,43 €	- €
MÓNICA OLIVEIRA SERRANO MONTEIRO	50,00 €	- €	- €	- €
MULTIALARMES II SISTEMAS DE SEGURANÇA, LDA	- €	- €	255,91 €	- €
MUNICIPIO DE VAGOS	- €	- €	780,00 €	- €
NAOMY OLIVEIRA	46,28 €	- €	- €	- €
NEVES & CAPOTE, LDA	648,81 €	- €	- €	- €
NIETO & FERNANDEZ - AT.TURIST.TORRES NOVAS,LDA	781,99 €	3 885,53 €	797,97 €	- €
NOC ASSOCIAÇÃO	- €	850,00 €	- €	- €
NUNO FREDERICO UMBELINA SANTOS MOREIRA	480,00 €	- €	- €	- €
OLIVENT - DESPOEIRAMENTO E VENTILAÇÃO, LDA.	- €	26,45 €	- €	- €
ONDAS AREJADAS, UNIPESSOAL, LDA	280,00 €	- €	- €	- €

OTIS ELEVADORES, LDª	- €	92,26 €	161,37 €	- €
PALM - PEREIRA, ALMEIDA LINHARES, MONTEIRO & ASSOCIADOS, SROC, LDA	638,37 €	- €	638,37 €	- €
PAPELAVE - OFFICE MEGASTORE, SOCIEDADE DE PAPELARIAS DE AVEIRO, LDA.	337,26 €	- €	564,89 €	- €
PASTELARIA CENTRAL (LATINA), LDA	790,05 €	- €	- €	- €
PAULO JORGE BRITO RODRIGUES	70,00 €	- €	- €	- €
PAULO JORGE DA CRUZ RODRIGUES	180,50 €	19,00 €	- €	- €
PAULO JORGE SENOS SANTOS	- €	- €	204,18 €	- €
PAULO MANO COMERCIO REPARAÇÃO AUTO, LDª	672,37 €	- €	79,81 €	- €
PAULO ROCHA AUTO, LDA	330,00 €	- €	- €	- €
PECOL SISTEMAS DE FIXAÇÃO, S.A.	285,25 €	- €	56,54 €	- €
PEDRO ESTEVES CORREIA UNIPESSOAL LDA.	- €	- €	- €	219,50 €
PENGUIN BALLON, LDA	61,50 €	- €	- €	- €
PETROGAL PETROLEOS DE PORTUGAL, S.A	- €	- €	16 430,19 €	- €
PIANOS RUI MACEDO, UNIPESSOAL, LDA.	- €	- €	528,90 €	- €
PINTOÇO-DECAPAGEM,PINTURA E METALIZAÇÃO,UNIP.,LDA	92,25 €	- €	- €	- €
PINTO & GORETE - CONFECÇÕES, LDA	- €	- €	22,76 €	- €
PINTO & RODRIGUES, LDª	- €	- €	84,70 €	- €
PLANETA TANGERINA	20,86 €	- €	107,40 €	- €
PRH GRUPO EDITORIAL PORTUGAL, LDA	17,54 €	- €	- €	- €
PRIME STADIUM, LDA	922,50 €	- €	- €	- €
PRN - INFORMATICA, LDA	721,15 €	- €	781,67 €	- €
PROGLOBAL - COMERCIO PRODUTOS LICENCIADOS	- €	- €	2 071,94 €	- €
PTTEX - INDÚSTRIA TÊXTIL, LDA	- €	- €	240,00 €	- €
RED LITORAL - PUBLICIDADE, EXTERIOR, LDA	- €	- €	348,72 €	- €
RENATO JOSE CRUZ SANTOS	- €	- €	3 222,24 €	- €
RESGATILHAVO - ASSOCIAÇÃO NADADORES SALVADORES ILHAVO	7 767,54 €	- €	- €	- €
RESTAURANTE VILLA MADRID, LDª	- €	240,00 €	- €	- €
RESTE & RAMOS, LDA	- €	578,05 €	- €	- €
REVICENTRO ALUGUER VENDA DE GERADORES ELECTRICOS	694,95 €	- €	270,60 €	- €
REVICENTRO ALUGUER VENDA DE GERADORES ELECTRICOS	- €	- €	282,41 €	- €
RIAGARDEN - COMERCIO PLANTAS ORNAMENTAIS, LDª	113,60 €	- €	46,97 €	- €
RICARDO SÁ PEREIRA, UNIPESSOAL LDA	350,55 €	- €	- €	- €
RICOH PORTUGAL, UNIPESSOAL, LDA	955,78 €	- €	955,78 €	- €
RILOP - INFORMATICA E COMUNICAÇÃO, LDA.	628,41 €	2 463,70 €	1 231,85 €	- €
RIOBOCO - SERVIÇOS GERAIS, ENGENHARIA E MANUTENÇÃO, S.A.	- €	3 365,81 €	- €	5 574,39 €
RIS 2048 - SISTEMAS INFORMATICOS E COMUNICAÇÕES, S.A.	27 622,77 €	- €	- €	- €
RITA ISABEL DA SILVA GOMES VIEIRA - FLORARTE	25,00 €	- €	- €	- €
ROBERT MAUSER, LDA	- €	- €	176,01 €	- €
RODRIGO CESAR MONTEIRO, UNIPESSOAL, LDA.	1 537,50 €	- €	- €	- €
RUI COSTA UNIPESSOAL, LDA	- €	2 376,11 €	- €	- €
SANIPORTATIL ALUGUER SANITARIOS PORTATEIS , LDA	861,00 €	- €	565,80 €	- €
SANITOP - MATERIAL SANITÁRIO, LDA	- €	- €	235,42 €	- €
SANTOS & QUELHAS, L.DA	- €	- €	569,70 €	- €
SARA ALMEIDA UNIPESSOAL, LDA	1 230,00 €	522,75 €	528,90 €	455,10 €
SCHINDLER ASCENSORES E ESCADAS ROLANTES, SA	- €	- €	2 731,79 €	- €
SERGIO MIGUEL DE OLIVEIRA MARQUES BRITES	1 895,50 €	- €	- €	- €
SILVINO & ARSENIO, LDA	468,88 €	- €	1 155,46 €	- €
SIMONE APARECIDA LONTRON ROCHA DE SÁ	- €	- €	3,66 €	- €
SINAT - SINALIZACAO TRANSITO POLIESTER LDA	- €	- €	4 467,95 €	- €
SISTENE ENGENHARIA LDA	1 568,25 €	- €	- €	- €
SOM DC - UNIPESSOAL, LDA	7 564,50 €	- €	6 416,91 €	- €
SONIA ALEXANDRA FERREIRA CASTRO ALVES	70,00 €	- €	- €	- €
SONIA BEATRIZ MOITA VILARINHO	1 650,00 €	- €	- €	- €
SONIA ERMELINDA MARTINS DOS SANTOS COSTA	75,00 €	- €	- €	- €
SONS EM TRANSITO-ESPECTACULOS CULTURAIS UNIPESSOAL, LDª	6 088,50 €	- €	- €	- €
SOTIPLANTA - SOCIEDADE DE ACTIVIDADES FLORESTAIS, LDA	- €	- €	559,89 €	- €
SPA - SOCIEDADE PORTUGUESA AUTORES	937,00 €	- €	- €	- €
SPORTFLASH SOLUTIONS UNIPESSOAL LDA	2 460,00 €	- €	- €	- €
SU ELETRICIDADE, S.A.	6 964,87 €	287,21 €	12 418,25 €	- €
Spral-Sociedade de pré-esforçados de Aveiro La	791,15 €	- €	- €	- €
TAXIS RODRIBEL, LDA	1 200,05 €	- €	- €	- €
TECIDOS DE COIMBRA - LOPES, RODRIGUES & SOUSA, LDA	- €	- €	76,00 €	- €
TECNICOMAR - REPRESENTAÇÕES, LDA	10,39 €	- €	262,21 €	- €
TELECAL EMPRESA JORNALISTICA LDA - O ILHAVENSE	492,00 €	279,21 €	- €	- €
TERRA NOVA - COOPERATIVA RADIOFUSAO A. CULTURAL CRL.	116,85 €	- €	258,55 €	- €
TEXTOCOR - COMERCIO DE TINTAS, LDA.	5 245,94 €	- €	- €	- €
TIPOGRAFIA MINERVA CENTRAL , LDA.	- €	- €	1 205,40 €	- €
VERALPNEUS - RAMOS & ALMEIDA, LDA.	- €	73,80 €	447,46 €	- €
VIA VERDE PORTUGAL, SA	- €	318,89 €	- €	- €
VIDEIRAUTO-F.P.VIDEIRA,COMERCIO AUTOMOVEIS, LDª	- €	- €	1 260,04 €	- €
VIDRARIA SANDRA E RICARDO MAIA, LDA.	141,45 €	- €	352,29 €	- €
VILARINHO & IRMAOS, LDA	- €	1 134,43 €	- €	- €
VITOR DOMINGOS PACHECO MONTEIRO	797,33 €	1 022,31 €	529,45 €	- €
VIZINHO, IRMAOS & FILHOS, LDA	82,00 €	738,00 €	385,75 €	7,00 €
VMSEGURANÇA PRIVADA - VIGILANCIA E MOTIVAÇÃO, LDA.	19 457,92 €	- €	- €	- €
VODAFONE PORTUGAL - COMUNICAÇÕES PESSOAIS, S.A.	- €	- €	1 587,46 €	- €
WINDPARK, LDA	- €	2 326,18 €	2 326,18 €	- €
WIRE MAZE - SISTEMAS DE INFORMAÇÃO, SA	- €	6 223,80 €	- €	- €
TOTAL:	629 207,03 €	273 314,44 €	276 703,62 €	43 869,81 €

Está incluída na listagem supra a dívida cedida a entidades de factoring, de acordo com seguinte relação:

Fornecedor	A 30 dias	a 60 dias	a 90 dias	+ 90 dias
Fornecedores factoring c/c				
KONICA MINOLTA BUSINESS SOLUTIONS PORTUGAL, UNIPESSOAL, LDA.	0,00	0,00	2 525,14	0,00
MEDIDATA.NET - SISTEMAS INFORMAÇÃO P/AUTARQUIAS, S.A.	0,00	2 521,27	2 521,27	0,00
Fornecedores de imobilizado factoring	---	---	---	---

Período : 2022/01/01 2022/03/31 Desagregar : S Considerar o saldo da gerência anterior nas receitas liquidadas e cobradas : S

Euros

Classificação		Previsões corrigidas (1)	Receitas por cobrar de períodos anteriores (2)	Receitas liquidadas (3)	Liquidações anuladas (4)	Receitas cobradas brutas (5)	Reembolsos e Restituições		Receitas Cobradas Líquidas			Receita por cobrar no final do período (11)	Grau Exec. Orçamental		
Rubrica	Económica						Designação	Emitidos (6)	Pagos (7)	Períodos anteriores (8)	Período corrente (9)		Total (10) = (5)-(7)	Pers. Ant. (12)=(8) /(1)x100	Per. Corr. (13)=(9) /(1)x100
R1		25.947.182,00	427.304,09	5.357.879,39	16.015,16	5.128.871,82	7.870,11	7.870,11	34.580,47	5.086.421,24	5.121.001,71	648.166,61	0.13	19.60	
		12.199.300,00	121.297,11	1.845.773,16	7.675,36	1.846.273,16	6.757,76	6.757,76	500,00	1.839.015,40	1.839.515,40	119.879,51	0.00	15.07	
R11		12.195.300,00		1.845.773,16	6.757,76	1.845.773,16	6.757,76	6.757,76		1.839.015,40	1.839.015,40			15.08	
		12.195.300,00		1.845.773,16	6.757,76	1.845.773,16	6.757,76	6.757,76		1.839.015,40	1.839.015,40			15.08	
010202		7.250.000,00		264.435,40	2.481,03	264.435,40	2.481,03	2.481,03		261.954,37	261.954,37			3.51	
010203		1.130.000,00		318.193,45	2.814,15	318.193,45	2.814,15	2.814,15		315.379,30	315.379,30			27.91	
010204		2.980.000,00		1.235.531,28	1.462,58	1.235.531,28	1.462,58	1.462,58		1.234.068,70	1.234.068,70			41.41	
010205		835.000,00		27.613,03		27.613,03				27.613,03	27.613,03			3.31	
010207		300,00													
01020701		100,00													
01020702		100,00													
01020709		100,00													
R12		4.000,00	121.297,11		917,60	500,00			500,00		500,00	119.879,51	12.50		
02		4.000,00	121.297,11		917,60	500,00			500,00		500,00	119.879,51	12.50		
0202		4.000,00	121.297,11		917,60	500,00			500,00		500,00	119.879,51	12.50		
020206		4.000,00	121.297,11		917,60	500,00			500,00		500,00	119.879,51	12.50		
02020602		1.000,00	26.944,43									26.944,43			
02020603		1.000,00	89.795,96		917,60	500,00			500,00		500,00	88.378,36	50.00		
02020605		1.000,00	4.355,02									4.355,02			
02020699		1.000,00	201,70									201,70			
R2															
R3		868.700,00	19.315,34	290.863,24	3.074,15	273.575,56	10,30	10,30	91,20	273.474,06	273.565,26	33.539,17	0.01	31.48	
04		868.700,00	19.315,34	290.863,24	3.074,15	273.575,56	10,30	10,30	91,20	273.474,06	273.565,26	33.539,17	0.01	31.48	
0401		808.600,00	19.136,84	266.511,88	3.074,15	249.224,20	10,30	10,30	91,20	249.122,70	249.213,90	33.360,67	0.01	30.81	
040123		808.600,00	19.136,84	266.511,88	3.074,15	249.224,20	10,30	10,30	91,20	249.122,70	249.213,90	33.360,67	0.01	30.81	
04012301		50.000,00	2.059,97	27.225,48	1.752,75	23.460,30				23.460,30	23.460,30	4.072,40		46.92	
04012302		450.000,00	13.893,13	125.863,70	449,45	122.376,90	10,30	10,30	41,20	122.325,40	122.366,90	16.946,78	0.01	27.18	
04012303		25.000,00	1.331,15	26.948,95	871,95	17.404,95			50,00	17.354,95	17.404,95	10.003,20	0.20	69.42	
04012304		1.000,00													
04012305		1.000,00													
04012306		1.000,00													
04012307		1.000,00													
04012308		1.000,00													
04012309		1.000,00													
04012310		1.000,00													
04012399		276.600,00	1.852,59	86.457,75		85.982,05				85.982,05	85.982,05	2.338,29		31.09	
0401239901		100,00													
0401239902		100,00													
0401239903		200.000,00		62.520,27		62.520,27				62.520,27	62.520,27			31.26	
0401239904		100,00													
0401239905		100,00													
0401239906		1.000,00	207,35	9.750,10		9.554,80				9.554,80	9.554,80	402,65		855.48	
0401239907		100,00													
0401239908		25.000,00		6.523,67		6.523,67				6.523,67	6.523,67			26.09	
0401239909		100,00													
0401239999		50.000,00	1.645,24	8.673,71		8.383,21				8.383,21	8.383,21	1.935,64		16.77	
0402		60.100,00	178,50	24.351,36		24.351,36				24.351,36	24.351,36	178,50		40.52	
040201		25.000,00		19.296,37		19.296,37				19.296,37	19.296,37			77.19	
		Total :	13.032.900,00	140.433,95	2.131.581,41	10.749,51	2.114.793,73	6.768,06	6.768,06	591,20	2.107.434,47	2.108.025,67	153.240,18	0.00	16.17

Período : 2022/01/01 2022/03/31 Desagregar : S Considerar o saldo da garantia anterior nas receitas liquidadas e cobradas : S

Euros

Rubrica Econômica	Classificação Designação	Previsões corrigidas (1)	Receitas por cobrar de períodos anteriores (2)	Receitas liquidadas (3)	Liquidações anuladas (4)	Receitas cobradas brutas (5)	Recebolsos e Restituições		Receitas Cobradas Líquidas			Receita por cobrar no final do período (11)	Grau Exec. Orçamental		
							Emitidos (6)	Pagos (7)	Períodos anteriores (8)	Período corrente (9)	Total (10) = (5) - (7)		Pers. Ant. (12) = (8) / (1) x 100	Per. Corr. (13) = (9) / (1) x 100	
	040203 MULTAS E COIMAS POR INFRAÇÕES AO CÓDIGO DA ESTRADA	20.000,00		2.688,00		2.688,00				2.688,00	2.688,00				13.44
	040204 COIMAS E PENALIDADES POR CONTRA ORDENAÇÕES	15.000,00	178,50	2.366,99		2.366,99				2.366,99	2.366,99	178,50			15.78
	040299 MULTAS E PENALIDADES DIVERSAS	100,00													
R4	Rendimentos de propriedade	950.550,00	4,99	201.664,50		44,90			4,99	39,91	44,90	201.624,59	0,00	0,00	
	05 RENDIMENTOS DE PROPRIEDADE	950.550,00	4,99	201.664,50		44,90			4,99	39,91	44,90	201.624,59	0,00	0,00	
	0502 JUROS - SOCIEDADES FINANCEIRAS	250,00													
	050201 BANCOS E OUTRAS INSTITUIÇÕES FINANCEIRAS	250,00													
	0507 DIVIDENDOS E PARTICIPAÇÕES NOS LUCROS DE SOCIEDADE	50.100,00													
	050703 EMPRESAS PRIVADAS	50.000,00													
	050799 OUTRAS	100,00													
	0510 RENDAS	900.200,00	4,99	201.664,50		44,90			4,99	39,91	44,90	201.624,59	0,00	0,00	
	051001 TERRENOS	100,00	4,99	39,91		44,90			4,99	39,91	44,90		4,99	39,91	
	051004 EDIFÍCIOS	100,00													
	051099 OUTROS	900.000,00		201.624,59								201.624,59			
R5	Transferências e subsídios correntes	9.129.232,00	39.422,48	2.342.615,56		2.371.940,29			29.324,73	2.342.615,56	2.371.940,29	10.097,75	0,32	25,66	
R51	Transferências correntes	9.129.232,00	39.422,48	2.342.615,56		2.371.940,29			29.324,73	2.342.615,56	2.371.940,29	10.097,75	0,32	25,66	
R511	Administrações Públicas	9.128.832,00	39.422,48	2.342.615,56		2.371.940,29			29.324,73	2.342.615,56	2.371.940,29	10.097,75	0,32	25,66	
R5111	Administração Central - Estado	9.128.632,00	23.597,75	2.342.615,56		2.356.115,56			13.500,00	2.342.615,56	2.356.115,56	10.097,75	0,15	25,66	
	Português														
	06 TRANSFERÊNCIAS CORRENTES	9.128.632,00	23.597,75	2.342.615,56		2.356.115,56			13.500,00	2.342.615,56	2.356.115,56	10.097,75	0,15	25,66	
	0603 ADMINISTRAÇÃO CENTRAL	9.128.632,00	23.597,75	2.342.615,56		2.356.115,56			13.500,00	2.342.615,56	2.356.115,56	10.097,75	0,15	25,66	
	060301 ESTADO	9.128.632,00	23.597,75	2.342.615,56		2.356.115,56			13.500,00	2.342.615,56	2.356.115,56	10.097,75	0,15	25,66	
	06030101 FUNDO DE EQUILÍBRIO FINANCEIRO	2.858.670,90		794.199,90		794.199,90				794.199,90	794.199,90				27,78
	06030102 FUNDO SOCIAL MUNICIPAL	833.016,00		153.021,00		153.021,00				153.021,00	153.021,00				18,37
	06030103 PARTICIPAÇÃO VARIÁVEL NO IRS	1.733.502,00		528.129,00		528.129,00				528.129,00	528.129,00				30,47
	06030105 ART. 38.º, n.º 3 LEI n.º 73/2013	1.000,00													
	06030106 TRANSFERÊNCIA DE COMPETÊNCIAS - LEI 50/2018	3.300.000,00		808.066,15		808.066,15				808.066,15	808.066,15				24,49
	06030107 PARTICIPAÇÃO NO IVA - ART. 26.º A LEI N.º 73/2013	152.424,00		44.394,00		44.394,00				44.394,00	44.394,00				29,13
	06030199 OUTROS	250.000,00	23.597,75	14.806,41		28.306,41			13.500,00	14.806,41	28.306,41	10.097,75	5,40	5,92	
R5112	Administração Central - Outras entidades	100,00													
	06 TRANSFERÊNCIAS CORRENTES	100,00													
	0603 ADMINISTRAÇÃO CENTRAL	100,00													
	060307 SERVIÇOS E FUNDOS AUTÓNOMOS	100,00													
	06030701 TRANSFERÊNCIA DE COMPETÊNCIAS - LEI 50/2018	100,00													
R5113	Segurança Social														
R5114	Administração Regional														
R5115	Administração Local	100,00	15.824,73			15.824,73			15.824,73		15.824,73				15824,73
	06 TRANSFERÊNCIAS CORRENTES	100,00	15.824,73			15.824,73			15.824,73		15.824,73				15824,73
	0605 ADMINISTRAÇÃO LOCAL	100,00	15.824,73			15.824,73			15.824,73		15.824,73				15824,73
	060501 CONTINENTE	100,00	15.824,73			15.824,73			15.824,73		15.824,73				15824,73
R512	Exterior - U E														
R513	Outras	400,00													
	06 TRANSFERÊNCIAS CORRENTES	400,00													
	0601 SOCIEDADES E QUASE-SOCIEDADES NÃO FINANCEIRAS	200,00													
	060101 PÚBLICAS	100,00													
	06010199 OUTRAS	100,00													
	060102 PRIVADAS	100,00													
	0607 INSTITUIÇÕES SEM FINS LUCRATIVOS	100,00													
	Total :	23.147.582,00	190.039,92	4.680.916,46	10.749,51	4.491.833,91	6.768,06	6.768,06	29.920,92	4.465.144,33	4.465.065,85	365.141,02	0,13	19,25	

Período : 2022/01/01 2022/03/31 Desagregar : S Considerar o saldo da gerência anterior nas receitas liquidadas e cobradas : S

Fun.

Classificação		Previsões corrigidas (1)	Receitas por cobrar de períodos anteriores (2)	Receitas liquidadas (3)	Liquidações anuladas (4)	Receitas cobradas brutas (5)	Reembolsos e Restituições		Receitas Cobradas Líquidas			Receita por cobrar no final do período (11)	Grau Exec. Orçamental		
Rubrica Econômica	Designação						Emitidos (6)	Pagos (7)	Períodos anteriores (8)	Período corrente (9)	Total (10) = (5)-(7)		Pers. Ant. (12)=(8) /(1)x100	Per. Corr. (13)=(9) /(1)x100	
	060701 INSTITUIÇÕES SEM FINS LUCRATIVOS	100,00													
	0608 FAMÍLIAS	100,00													
	060901 FAMÍLIAS	100,00													
R52	Subsídios correntes														
R6	Venda de bens e serviços	2.799.100,00	242.483,88	675.142,00	5.265,65	635.216,98	1.102,05	1.102,05	4.659,55	629.455,38	634.114,93	278.245,30	0,17	22,49	
	07 VENDA DE BENS E SERVIÇOS CORRENTES	2.799.100,00	242.483,88	675.142,00	5.265,65	635.216,98	1.102,05	1.102,05	4.659,55	629.455,38	634.114,93	278.245,30	0,17	22,49	
	0701 VENDA DE BENS	142.600,00	7.077,28	20.193,11	1.066,96	3.698,85				3.698,85	3.698,85	22.504,58		2,59	
	070103 MERCADORIAS	120.000,00		15.234,07								15.234,07			
	070111 PRODUTOS ACABADOS E INTERMEDIOS	17.600,00		500,00		500,00				500,00	500,00			2,84	
	0701101 INCENTOS	100,00													
	0701199 OUTROS	17.500,00		500,00		500,00				500,00	500,00			2,86	
	070199 OUTROS	5.000,00	7.077,28	4.459,04	1.066,96	3.198,85				3.198,85	3.198,85	7.270,51		63,98	
	0702 SERVIÇOS	2.443.400,00	171.215,50	576.514,22	1.306,83	564.700,79	1.102,05	1.102,05	1.990,41	561.608,33	563.598,74	182.824,15	0,02	22,98	
	070200 SERVIÇOS SOCIAIS, RECREATIVOS, CULTURAIS E DESPORTIVOS	623.000,00	24.270,00	91.124,18	1.011,80	87.417,53	972,80	972,80	-972,80	87.417,53	86.444,73	27.937,65	-0,16	14,03	
	07020001 SERVIÇOS SOCIAIS	100,00													
	07020002 SERVIÇOS RECREATIVOS	17.800,00	198,00	1.653,15		1.653,15				1.653,15	1.653,15	198,00		9,29	
	0702000201 TURISMO SÊNIOR	10.000,00		1.028,00		1.028,00				1.028,00	1.028,00			10,28	
	0702000299 OUTROS	7.800,00	198,00	625,15		625,15				625,15	625,15	198,00		8,01	
	07020003 SERVIÇOS CULTURAIS	290.100,00	24.072,00	59.379,56	39,00	55.672,91				55.672,91	55.672,91	27.739,65		19,19	
	0702000301 TURISMO SÊNIOR	100,00													
	0702000399 OUTROS	290.000,00	24.072,00	59.379,56	39,00	55.672,91				55.672,91	55.672,91	27.739,65		19,20	
	07020004 SERVIÇOS DESPORTIVOS	315.000,00		30.091,47	972,80	30.091,47	972,80	972,80	-972,80	30.091,47	29.118,67		-0,31	9,55	
	070209 SERVIÇOS ESPECÍFICOS DAS AUTARQUIAS	1.820.400,00	146.945,50	485.390,04	295,03	477.283,26	129,25	129,25	2.963,21	474.190,80	477.154,01	154.986,50	0,16	26,05	
	07020901 SAQUEAMENTO	100,00													
	07020902 RESÍDUOS SÓLIDOS	1.470.000,00		360.401,01		360.401,01				360.401,01	360.401,01			24,52	
	07020904 TRABALHOS POR CONTA DE PARTICULARES	100,00	4.111,24									4.111,24			
	07020906 MERCADOS E FEIRAS	100,00													
	07020907 PARQUES DE ESTACIONAMENTO	100,00													
	07020999 OUTROS	350.000,00	142.834,26	124.989,03	295,03	116.882,25	129,25	129,25	2.963,21	113.789,79	116.753,00	150.775,26	0,85	32,51	
	0703 RENDAS	213.100,00	64.191,10	78.434,67	2.891,36	66.817,34				2.669,14	64.148,20	66.817,34	1,25	30,10	
	070301 HABITAÇÕES	100,00													
	070302 EDIFÍCIOS	73.000,00	7.276,06	34.282,69	1.549,30	31.212,95				2.669,14	28.543,81	31.212,95	3,66	39,10	
	070399 OUTRAS	140.000,00	56.915,04	44.151,98	1.342,06	35.604,39				35.604,39	35.604,39	64.120,07		25,43	
R7	Outras receitas correntes	300,00	4.780,29	1.820,93		1.820,93				1.820,93	1.820,93	4.780,29		606,98	
	06 OUTRAS RECEITAS CORRENTES	300,00	4.780,29	1.820,93		1.820,93				1.820,93	1.820,93	4.780,29		606,98	
	0601 OUTRAS	300,00	4.780,29	1.820,93		1.820,93				1.820,93	1.820,93	4.780,29		606,98	
	060199 OUTRAS	300,00	4.780,29	1.820,93		1.820,93				1.820,93	1.820,93	4.780,29		606,98	
	06019902 INDENIZAÇÕES ESTRAGOS PROVOCADOS POR OUTREM	100,00	381,30	1.098,94		1.098,94				1.098,94	1.098,94	381,30		1098,94	
	06019903 IVA REEMBOLSADO	100,00													
	06019999 DIVERSAS	100,00	4.398,99	721,99		721,99				721,99	721,99	4.398,99		721,99	
	Receita de capital	4.871.976,00		444.942,24		444.942,24				444.942,24	444.942,24			9,13	
R8	Venda de bens de investimento	11.200,00													
	09 VENDAS DE BENS DE INVESTIMENTO	11.200,00													
	0901 TERRENS	10.000,00													
	090101 SOCIEDADES E QUASE-SOCIEDADES NÃO FINANCEIRAS	10.000,00													
	090110 TERRENOS E RECURSOS NATURAIS - FAMÍLIAS	100,00													
	0902 HABITAÇÕES	200,00													
	090201 SOCIEDADES E QUASE-SOCIEDADES NÃO FINANCEIRA	100,00													
	090210 EDIFÍCIOS E OUT. CONSTRUÇÕES - HABIT. - FAMÍLIAS	100,00													
	0903 EDIFÍCIOS	200,00													
	Total :	25.957.482,00	427.304,09	5.357.879,39	16.015,16	5.126.871,82	7.870,11	7.870,11	34.580,47	5.086.421,24	5.121.001,71	648.166,61	0,13	19,60	

DEMONSTRAÇÃO DE EXECUÇÃO ORÇAMENTAL DA RECEITA
MUNICÍPIO DE LINAHO

Pág. : 4

Ano : 2022

Período : 2022/01/01 2022/03/31 Desagregar : S Considerar o saldo da gerência anterior nas receitas liquidadas e cobradas : S


Euro

Classificação		Previsões corrigidas (1)	Receitas por cobrar de períodos anteriores (2)	Receitas liquidadas (3)	Liquidações anuladas (4)	Receitas cobradas brutas (5)	Recebolsos e Restituições		Receitas Cobradas Líquidas			Receita por cobrar no final do período (11)	Grau Exec. Orçamental		
Rubrica Econômica	Designação						Emitidos (6)	Pagos (7)	Períodos anteriores (8)	Período corrente (9)	Total (10) = (5) - (7)		Pers. Ant. (12) = (8) / (1) x 100	Per. Corr. (13) = (9) / (1) x 100	
090301	EDIFÍCIOS - SOC. E QUASE-SOCIEDADES N/ FINANCEIRA	100,00													
090310	EDIFÍCIOS- FAMÍLIAS	100,00													
0904	OUTROS BENS DE INVESTIMENTO	700,00													
090401	SOCIEDADES E QUASE-SOCIEDADES NÃO FINANCEIRA	400,00													
09040101	EQUIPAMENTO DE TRANSPORTE	100,00													
09040102	MAQUINARIA E EQUIPAMENTO	100,00													
09040103	OUTROS	100,00													
09040199	OUTROS	100,00													
090410	FAMÍLIAS	300,00													
09041001	EQUIPAMENTO DE TRANSPORTE	100,00													
09041002	MAQUINARIA E EQUIPAMENTO	100,00													
09041003	OUTROS	100,00													
R9	Transferências e subsídios de capital	4.859.376,00		444.942,24		444.942,24				444.942,24	444.942,24				9.16
R91	Transferências de capital	4.859.376,00		444.942,24		444.942,24				444.942,24	444.942,24				9.16
R911	Administrações Públicas	4.313.976,00		444.942,24		444.942,24				444.942,24	444.942,24				10.31
R9111	Administração Central - Estado	4.313.976,00		444.942,24		444.942,24				444.942,24	444.942,24				10.31
	Português														
10	TRANSFERÊNCIAS DE CAPITAL	4.313.976,00		444.942,24		444.942,24				444.942,24	444.942,24				10.31
1003	ADMINISTRAÇÃO CENTRAL	4.313.976,00		444.942,24		444.942,24				444.942,24	444.942,24				10.31
100301	ESTADO	432.976,00		187.377,00		187.377,00				187.377,00	187.377,00				43.29
10030101	FUNDO DE EQUILÍBRIO FINANCEIRO	317.630,00		88.242,00		88.242,00				88.242,00	88.242,00				27.78
10030105	ART. 35.º, N.º 3 LEI N.º 73/2013	102.246,00		99.135,00		99.135,00				99.135,00	99.135,00				96.96
10030106	TRANSFERÊNCIA DE COMPETÊNCIAS - LEI 50/2018	12.000,00													
10030199	OUTROS	1.000,00													
100307	ESTADO- PARTICIPAÇÃO COMUNITÁRIA EM PROJETOS CO-FINANCIADOS	3.881.000,00		257.565,24		257.565,24				257.565,24	257.565,24				6.64
10030701	ESDEN	3.880.000,00		257.565,24		257.565,24				257.565,24	257.565,24				6.64
10030702	OUTROS	1.000,00													
R9112	Administração Central - Outras entidades	100,00													
10	TRANSFERÊNCIAS DE CAPITAL	100,00													
1003	ADMINISTRAÇÃO CENTRAL	100,00													
100303	SERVIÇOS E FUNDOS AUTÓNOMOS	100,00													
10030301	TRANSFERÊNCIA DE COMPETÊNCIAS - LEI 50/2018	100,00													
R9113	Segurança Social														
R9114	Administração Regional														
R9115	Administração Local														
R912	Exterior - U E														
R913	Outras	545.400,00													
10	TRANSFERÊNCIAS DE CAPITAL	545.400,00													
1001	SOCIEDADES E QUASE-SOCIEDADES NÃO FINANCEIRAS	545.200,00													
100101	PÚBLICAS	200,00													
10010101	EMPRESAS PÚBLICAS	100,00													
10010199	OUTRAS	100,00													
100102	PRIVADAS	545.000,00													
1007	INSTITUIÇÕES SEM FINS LUCRATIVOS	100,00													
100701	INSTITUIÇÕES SEM FINS LUCRATIVOS	100,00													
1008	FAMÍLIAS	100,00													
100801	FAMÍLIAS	100,00													
R92	Subsídios de capital														
R10	Outras receitas de capital	1.100,00													
Total :		30.917.758,00	427.304,09	5.502.821,63	16.015,16	5.573.814,06	7.870,11	7.870,11	34.580,47	5.531.363,49	5.565.943,95	648.166,61	0.11	17.95	

Período : 2022/01/01 2022/03/31 Desagregar : S Considerar o saldo da gerência anterior nas receitas liquidadas e cobradas : S

Euros

Classificação		Previsões corrigidas (1)	Receitas por cobrar de períodos anteriores (2)	Receitas liquidadas (3)	Liquidações anuladas (4)	Receitas cobradas brutas (5)	Reembolsos e Restituições		Receitas Cobradas Líquidas			Receita por cobrar no final do período (11)	Grau Exec. Orçamental		
Rubrica	Econômica						Designação	Emitidos (6)	Pagos (7)	Períodos anteriores (8)	Período corrente (9)		Total (10) = (5) - (7)	Pers. Ant. (12) = (8) / (11) x 100	Per. Corr. (13) = (9) / (11) x 100
13		1.100,00													
1301		1.100,00													
130101		100,00													
130199		1.000,00													
RI1		1.182,48		399,93		399,93				399,93	399,93				33,82
15		1.182,48		399,93		399,93				399,93	399,93				33,82
1501		1.182,48		399,93		399,93				399,93	399,93				33,82
150101		1.182,48		399,93		399,93				399,93	399,93				33,82
RI2															
RI3		300,00													
12		300,00													
1205		100,00													
120502		100,00													
1206		100,00													
120602		100,00													
1207		100,00													
120703		100,00													
RI4		4.194.659,52		4.194.659,52		4.194.659,52				4.194.659,52	4.194.659,52				100,00
16		4.194.659,52		4.194.659,52		4.194.659,52				4.194.659,52	4.194.659,52				100,00
1601		4.194.659,52		4.194.659,52		4.194.659,52				4.194.659,52	4.194.659,52				100,00
160101		4.194.659,52		4.194.659,52		4.194.659,52				4.194.659,52	4.194.659,52				100,00
Total :		35.015.000,00	427.304,03	9.997.881,08	16.015,16	9.768.873,51	7.870,11	7.870,11	34.580,47	9.726.422,93	9.761.003,40	648.166,61	0,10		27,78

O ÓRGÃO EXECUTIVO
Em 13 de 04 de 2022


O ÓRGÃO DELIBERATIVO
Em ___ de ___ de ___

Período : 2022/01/01 2022/03/31 Desagregar : S

Euro

Classificação		Despesas por pagar de períodos anteriores (1)	Dotações corrigidas (2)	Cativos / descativos (3)	Compromissos (4)	Obrigações (5)	Despesas pagas líquidas de reposições			Compromissos a transitar (9)=(4)-(5)	Obrigações por pagar (10)=(5)-(8)	Grau Exec. Orçamental		
Rubrica Orgânica Económica	Designação						Períodos anteriores (6)	Período corrente (7)	Total (8)=(6)+(7)			Pers. Ant. (11)=(6)/(2)x100	Per. Corr (12)=(7)/(2)x100	
01	Despesa corrente	301.008,12	24.528.800,00		20.170.651,52	4.857.579,49	230.063,58	3.762.142,38	3.992.205,96	15.313.072,03	865.373,53	0,94	15,34	
	Despesas com o pessoal	145.843,49	9.324.000,00		9.238.944,84	2.156.924,86	98.675,33	1.894.094,84	1.992.770,17	7.082.019,98	164.154,69	1,06	20,31	
011	Remunerações Certas e Permanentes	97.448,11	7.205.100,00		7.157.274,02	1.649.263,32	97.448,11	1.436.172,77	1.533.620,88	5.508.010,70	115.642,44	1,35	19,93	
01	ADMINISTRAÇÃO MUNICIPAL -AM	97.448,11	7.205.100,00		7.157.274,02	1.649.263,32	97.448,11	1.436.172,77	1.533.620,88	5.508.010,70	115.642,44	1,35	19,93	
0102	CÂMARA MUNICIPAL E SERVIÇOS MUNICIPAIS	97.448,11	7.205.100,00		7.157.274,02	1.649.263,32	97.448,11	1.436.172,77	1.533.620,88	5.508.010,70	115.642,44	1,35	19,93	
01	DESPESAS COM O PESSOAL	97.448,11	7.205.100,00		7.157.274,02	1.649.263,32	97.448,11	1.436.172,77	1.533.620,88	5.508.010,70	115.642,44	1,35	19,93	
0101	REMUNERAÇÕES CERTAS E PERMANENTES	97.448,11	7.205.100,00		7.157.274,02	1.649.263,32	97.448,11	1.436.172,77	1.533.620,88	5.508.010,70	115.642,44	1,35	19,93	
010101	TITULARES DE ÓRGÃOS DE SOBERANIA E MEMBROS DE ÓRGÃOS	2.942,21	105.000,00		104.942,21	28.667,72	2.942,21	22.250,36	25.192,57	76.274,49	3.475,15	2,80	21,19	
010104	PESSOAL DOS QUADROS- REGIME DO CONTRATO INDIVIDUAL	72.094,45	4.610.100,00		4.597.094,45	1.135.408,77	72.094,45	992.501,12	1.064.595,57	3.461.685,68	70.813,20	1,56	21,53	
01010401	PESSOAL EM FUNÇÕES	70.172,21	4.450.000,00		4.445.172,21	1.133.274,44	70.172,21	992.289,03	1.062.461,24	3.311.897,77	70.813,20	1,58	22,30	
01010402	ALTERAÇÕES OBRIGATORIAS DE POSICIONAMENTO REMUNERATÓRIO		10.000,00		10.000,00			212,09	212,09	9.787,91			2,12	
01010403	ALTERAÇÕES FACULTATIVAS DE POSICIONAMENTO REMUNERATÓRIO		100,00											
01010404	RECRUTAMENTO DE PESSOAL PARA NOVOS POSTOS DE TRABALHO	1.922,24	150.000,00		141.922,24	1.922,24	1.922,24		1.922,24	140.000,00		1,28		
010106	PESSOAL CONTRATADO A TERMO	5.525,51	410.000,00		405.525,51	147.021,00	5.525,51	135.883,48	141.408,99	258.504,51	5.612,01	1,35	33,14	
01010601	PESSOAL EM FUNÇÕES	5.525,51	350.000,00		345.525,51	147.021,00	5.525,51	135.883,48	141.408,99	198.504,51	5.612,01	1,58	38,82	
01010604	RECRUTAMENTO DE PESSOAL PARA NOVOS POSTOS DE TRABALHO		60.000,00		60.000,00					60.000,00				
010107	PESSOAL EM REGIME DE TAREFA OU AVULSA	4.287,00	430.000,00		402.599,91	93.509,79	4.287,00	60.381,74	64.668,74	309.090,12	28.841,05	1,00	14,04	
010108	PESSOAL AGUARDANDO APOSENTAÇÃO		5.000,00		5.000,00	669,32		669,32	669,32	4.330,68			13,39	
010109	PESSOAL EM QUALQUER OUTRA SITUAÇÃO	2.323,89	100.000,00		99.823,89	25.990,55	2.323,89	21.115,84	23.439,73	73.833,34	2.550,92	2,32	21,12	
010111	REPRESENTAÇÃO	1.445,92	45.000,00		44.445,92	12.450,85	1.445,92	9.564,46	11.010,38	31.995,07	1.440,47	3,21	21,25	
010113	SUBSÍDIO DE REFEIÇÃO		470.000,00		470.000,00	128.075,52		128.075,52	128.075,52	341.924,48			27,25	
010114	SUBSÍDIOS DE FÉRIAS E NATAL	6.322,27	910.000,00		908.335,27	14.465,50	6.322,27	8.129,79	14.452,06	893.869,77	13,44	0,69	0,89	
010115	REMUNERAÇÕES POR DOENÇA E MATERNIDADE / PATERNIDADE	2.505,86	120.000,00		119.506,86	63.004,30	2.505,86	57.601,14	60.108,00	56.502,56	2.896,30	2,09	48,00	
012	Bonos Variáveis ou Eventuais	1.227,24	150.400,00		126.227,22	29.154,22	1.227,22	27.245,21	28.472,43	97.073,00	681,79	0,82	18,12	
01	ADMINISTRAÇÃO MUNICIPAL -AM	1.227,24	150.400,00		126.227,22	29.154,22	1.227,22	27.245,21	28.472,43	97.073,00	681,79	0,82	18,12	
0101	ASSEMBLEIA MUNICIPAL		15.400,00		10.000,00	4.132,80		4.132,80	4.132,80	5.367,20			26,84	
01	DESPESAS COM O PESSOAL		15.400,00		10.000,00	4.132,80		4.132,80	4.132,80	5.367,20			26,84	
0102	BONOS VARIÁVEIS OU EVENTUAIS		15.400,00		10.000,00	4.132,80		4.132,80	4.132,80	5.367,20			26,84	
010204	AJUDAS DE CUSTO		400,00											
010213	OUTROS SUPLEMENTOS E PRÊMIOS		15.000,00		10.000,00	4.132,80		4.132,80	4.132,80	5.367,20			27,55	
01021302	OUTROS		15.000,00		10.000,00	4.132,80		4.132,80	4.132,80	5.367,20			27,55	
0102	CÂMARA MUNICIPAL E SERVIÇOS MUNICIPAIS	1.227,24	135.000,00		116.227,22	25.021,42	1.227,22	23.112,41	24.339,63	91.205,80	681,79	0,91	17,12	
01	DESPESAS COM O PESSOAL	1.227,24	135.000,00		116.227,22	25.021,42	1.227,22	23.112,41	24.339,63	91.205,80	681,79	0,91	17,12	
0102	BONOS VARIÁVEIS OU EVENTUAIS	1.227,24	135.000,00		116.227,22	25.021,42	1.227,22	23.112,41	24.339,63	91.205,80	681,79	0,91	17,12	
010202	HORAS EXTRAORDINÁRIAS	1.031,61	50.000,00		49.531,59	15.606,77	1.031,59	14.110,49	15.142,08	33.924,82	461,69	2,06	28,22	
010204	AJUDAS DE CUSTO	6,00	15.000,00		12.000,00	1.180,95	6,00	1.164,95	1.170,95	10.925,05	10,00	0,04	7,77	
010205	BONO PARA FALHAS	189,63	25.000,00		24.689,63	6.500,58	189,63	6.183,85	6.373,48	18.109,05	207,10	0,76	24,74	
010212	INDEMNIZAÇÕES POR CESSAÇÃO DE FUNÇÕES		25.000,00		25.000,00					25.000,00				
010213	OUTROS SUPLEMENTOS E PRÊMIOS		20.000,00		5.000,00	1.653,12		1.653,12	1.653,12	3.346,88			8,27	
01021302	OUTROS		20.000,00		5.000,00	1.653,12		1.653,12	1.653,12	3.346,88			8,27	
013	Segurança social	47.168,14	1.968.500,00		1.955.443,60	478.507,32		430.676,86	430.676,86	1.476.936,28	47.830,46		21,88	
01	ADMINISTRAÇÃO MUNICIPAL -AM	47.168,14	1.968.500,00		1.955.443,60	478.507,32		430.676,86	430.676,86	1.476.936,28	47.830,46		21,88	
0102	CÂMARA MUNICIPAL E SERVIÇOS MUNICIPAIS	47.168,14	1.968.500,00		1.955.443,60	478.507,32		430.676,86	430.676,86	1.476.936,28	47.830,46		21,88	
01	DESPESAS COM O PESSOAL	47.168,14	1.968.500,00		1.955.443,60	478.507,32		430.676,86	430.676,86	1.476.936,28	47.830,46		21,88	
0103	SEGURANÇA SOCIAL	47.168,14	1.968.500,00		1.955.443,60	478.507,32		430.676,86	430.676,86	1.476.936,28	47.830,46		21,88	
	Total :	98.675,35	7.355.500,00		7.283.501,24	1.678.417,54		98.675,33	1.463.417,98	1.562.093,31	5.605.083,70	116.324,23	1,34	19,90

Período: 2022/01/01 2022/03/31 Desagregar: S

Rubricas

Classificação	Despesas por pagar de períodos anteriores (1)	Dotações corrigidas (2)	Cativos / descaativos (3)	Compromissos (4)	Obrigações (5)	Despesas pagas líquidas de reposições			Compromissos a transitar (9)=(4)-(5)	Obrigações por pagar (10)=(5)-(8)	Grau Exec. Orçamental		
						Períodos anteriores (6)	Período corrente (7)	Total (8)=(6)+(7)			Pers. Ant. (11)=(6)/(2)x100	Per. Corr (12)=(7)/(2)x100	
Rubrica Orgânica Econômica	Designação												
010301	ENCARGOS COM A SAÚDE	300.000,00		298.003,68	69.013,42		68.738,42	68.788,42	228.990,26	225,00		22,93	
010303	SUBSÍDIO FAMILIAR A CRIANÇAS E JOVENS	15.000,00		15.000,00	2.093,67		2.093,67	2.093,67	12.906,33			13,96	
010304	OUTRAS PRESTAÇÕES FAMILIARES	10.000,00		5.000,00	532,92		532,92	532,92	4.467,08			5,33	
010305	CONTRIBUIÇÕES PARA A SEGURANÇA SOCIAL	47.168,14	1.553.500,00	1.549.137,42	384.791,69		337.186,23	337.186,23	1.164.345,73	47.605,46		21,70	
01030501	ASSISTÊNCIA NA DOENÇA DOS FUNCIONÁRIOS PÚBLICOS		1.000,00										
01030502	SEGURANÇA SOCIAL DOS FUNCIONÁRIOS PÚBLICOS	47.168,14	1.550.000,00	1.549.137,42	384.791,69		337.186,23	337.186,23	1.164.345,73	47.605,46		21,75	
0103050201	CATTA GERAL APOSENTAÇÕES	47.168,14	650.000,00	649.600,00	197.041,30		149.435,84	149.435,84	452.558,70	47.605,46		22,99	
0103050202	SEGURANÇA SOCIAL - REGIME GERAL		900.000,00	899.537,42	187.750,39		187.750,39	187.750,39	711.787,03			20,86	
01030503	OUTROS		2.500,00										
010309	SEGUROS		90.000,00	88.302,50	22.075,62		22.075,62	22.075,62	66.226,88			24,53	
01030901	SEGUROS DE ACIDENTES NO TRABALHO E DOENÇAS PROFISSIONAIS		90.000,00	88.302,50	22.075,62		22.075,62	22.075,62	66.226,88			24,53	
02	Aquisição de bens e serviços	142.664,35	14.465.400,00	10.568.853,04	2.572.622,81		131.388,25	1.762.699,98	1.894.088,23	7.996.230,23	678.534,58	0,91	12,19
01	ADMINISTRAÇÃO MUNICIPAL -AM	142.664,35	14.465.400,00	10.568.853,04	2.572.622,81		131.388,25	1.762.699,98	1.894.088,23	7.996.230,23	678.534,58	0,91	12,19
0101	ASSEMBLEIA MUNICIPAL		8.250,00	6.926,65	407,65			407,65	6.519,00			4,94	
02	AQUISIÇÃO DE BENS E SERVIÇOS		8.250,00	6.926,65	407,65			407,65	6.519,00			4,94	
0201	AQUISIÇÃO DE BENS		700,00	91,60	91,60			91,60	91,60			13,09	
020108	MATERIAL DE ESCRITÓRIO		600,00	91,60	91,60			91,60	91,60			15,27	
020121	OUTROS BENS		100,00										
0202	AQUISIÇÃO DE SERVIÇOS		7.550,00	6.335,05	316,05			316,05	6.519,00			4,19	
020209	COMUNICAÇÕES		100,00										
020211	REPRESENTAÇÃO DOS SERVIÇOS		250,00	150,00	150,00			150,00	150,00			60,00	
020225	OUTROS SERVIÇOS		7.200,00	6.685,05	166,05			166,05	6.519,00			2,31	
0102	CÂMARA MUNICIPAL E SERVIÇOS MUNICIPAIS	142.664,35	14.457.150,00	10.561.926,39	2.572.215,16		131.388,25	1.762.292,33	1.893.680,58	7.989.711,23	678.534,58	0,91	12,19
02	AQUISIÇÃO DE BENS E SERVIÇOS	142.664,35	14.457.150,00	10.561.926,39	2.572.215,16		131.388,25	1.762.292,33	1.893.680,58	7.989.711,23	678.534,58	0,91	12,19
0201	AQUISIÇÃO DE BENS	10.952,02	801.700,00	468.474,13	143.460,52		10.679,65	91.706,62	102.386,27	325.813,61	41.074,25	1,33	11,44
020101	MATÉRIAS-PRIMAS E SUBSIDIÁRIAS		13.500,00	12.108,96	1.943,43			1.943,43	1.943,43	10.165,53			14,40
020102	COMBUSTÍVEIS E LUBRIFICANTES		97.500,00	83.569,33	31.092,18			23.267,00	23.267,00	52.477,15	7.825,18		23,86
02010201	GASOLINA		25.000,00	22.043,72	4.371,59			4.275,54	4.275,54	17.672,13	96,05		17,10
02010202	GASÓLEO		65.000,00	57.433,41	24.609,80			16.880,67	16.880,67	32.823,61	7.729,13		25,97
02010203	OUTROS		7.500,00	4.092,20	2.110,79			2.110,79	2.110,79	1.981,41			28,14
020104	LIMPEZA E HIGIENE		75.000,00	51.793,71	20.880,31			11.411,84	11.411,84	30.913,40	9.469,47		15,22
020107	VESTUÁRIO E ARTIGOS PESSOAIS		40.000,00	7.240,84	1.496,74			1.496,74	1.496,74	5.744,10			3,74
020108	MATERIAL DE ESCRITÓRIO	770,31	83.000,00	70.249,94	19.220,46		763,08	10.125,83	10.888,91	51.029,48	8.331,55	0,92	12,20
020109	PRODUTOS QUÍMICOS E FARMACÉUTICOS		5.000,00	1.413,01	1.413,01			1.413,01	1.413,01				28,26
020110	PRODUTOS VENDIDOS NAS FARMÁCIAS		2.500,00	880,50	880,50			532,50	532,50	293,00			23,30
020112	MATERIAL DE TRANSPORTE- PEÇAS		8.000,00	2.248,16	2.248,16			1.142,80	1.142,80	1.105,36			14,29
020114	OUTRO MATERIAL- PEÇAS		75.000,00	70.961,67	15.716,70			12.936,97	12.936,97	55.244,97	2.729,73		17,32
020115	PRÊMIOS, CONCORDAÇÕES E OFERTAS	3.169,60	26.000,00	6.938,33	3.611,91		3.169,60	442,31	3.611,91	3.226,42		12,19	1,70
020116	MERCADORIAS PARA VENDA	789,45	25.500,00	24.042,96	6.369,16		789,45	3.303,09	4.092,54	17.673,80	2.276,62	3,10	12,95
02011601	ÁGUA		500,00										
02011603	OUTROS	789,45	25.000,00	24.042,96	6.369,16		789,45	3.303,09	4.092,54	17.673,80	2.276,62	3,16	13,21
020117	FERRAMENTAS E UTENSÍLIOS		7.500,00	4.057,43	2.315,00			1.869,62	1.869,62	1.742,43	445,38		24,93
020118	LIVROS E DOCUMENTAÇÃO TÉCNICA		8.450,00	4.226,88	1.920,95			1.841,49	1.841,49	2.305,83	79,46		21,79
020119	ARTIGOS HOMOGÊNICOS E DE DECORAÇÃO		7.500,00	1.411,43	1.411,43			452,83	452,83	959,40			6,03
020120	MATERIAL DE EDUCAÇÃO, CULTURA E RECREIO	2.017,94	16.000,00	6.015,36	3.834,34		2.017,94	520,56	2.538,50	2.181,02	1.295,84	12,61	3,25
020121	OUTROS BENS	4.204,72	311.250,00	121.415,62	29.106,24		3.939,58	18.907,40	22.846,98	82.309,38	6.259,26	1,27	6,07
0202	AQUISIÇÃO DE SERVIÇOS	131.712,33	13.655.450,00	10.093.452,26	2.426.754,64		120.708,60	1.670.585,71	1.791.294,31	7.664.697,62	637.460,33	0,98	12,23
020201	ENCARGOS DE INSTALAÇÕES	36.226,95	2.570.000,00	2.167.983,16	476.490,93		29.518,02	270.527,99	300.046,01	1.691.502,23	176.434,92	1,15	10,53
020202	LIMPEZA E HIGIENE		194.000,00	174.246,06	29.168,44			17.971,50	17.971,50	145.077,62	11.186,94		9,26
020203	CONSERVAÇÃO DE BENS	6.744,00	250.000,00	53.498,75	24.219,93		6.744,00	14.979,59	21.722,59	29.278,62	2.497,34	2,70	5,99
020204	LOCAÇÃO DE EDIFÍCIOS		1.000,00										
	Total :	193.766,46	13.149.950,00	12.110.073,59	2.830.662,33		145.617,00	2.289.637,19	2.435.304,19	9.279.411,26	395.358,14	1,11	17,41

Período : 2022/01/01 2022/03/31 Desagregar : S

RUBROS

Classificação		Despesas por pagar de períodos anteriores (1)	Dotações corrigidas (2)	Cativos / descativos (3)	Compromissos (4)	Obrigações (5)	Despesas pagas líquidas de reposições			Compromissos a transitar (9)=(4)-(5)	Obrigações por pagar (10)=(5)-(6)	Grau Exec. Orçamental		
Rubrica Orgânica Econômica	Designação						Períodos anteriores (6)	Período corrente (7)	Total (8)=(6)+(7)			Pers. Ant. (11)=(6)/(2)x100	Per. Corr (12)=(7)/(2)x100	
020206	LOCAÇÃO DE MATERIAL DE TRANSPORTE		34.000,00		13.297,28	3.629,74			9.667,54	3.629,74				
020208	LOCAÇÃO DE OUTROS BENS	2.705,00	269.000,00		65.929,65	13.746,93	2.705,00	6.140,43	8.946,43	47.182,72	9.900,50	1.01	2.23	
020209	COMUNICAÇÕES	413,12	75.000,00		61.859,89	13.450,09	413,12	11.189,16	11.602,28	48.409,80	1.847,81	0.55	14.92	
020210	TRANSPORTES	4.508,35	399.000,00		299.544,45	90.760,48	4.508,35	58.300,92	62.809,27	208.783,97	27.951,21	1.13	14.61	
020211	REPRESENTAÇÃO DOS SERVIÇOS		20.000,00		9.403,57	3.587,36		1.657,36	1.657,36	5.816,21	1.930,00		9.29	
020212	SEGUROS		216.000,00		185.710,14	65.907,88		65.907,88	65.907,88	119.802,26			30.51	
020214	ESTUDOS, PARCERES, PROJETOS E CONSULTADORIA		49.250,00		32.287,50	14.452,50		7.072,50	7.072,50	17.835,00	7.380,00		14.16	
020215	FORMAÇÃO		4.500,00		609,50	339,50		214,50	214,50	270,00	125,00		4.77	
020217	PUBLICIDADE	100,00	49.000,00		5.640,03	4.555,67	100,00	2.703,17	2.603,17	1.084,36	1.752,50	0.20	5.52	
020218	VIGILÂNCIA E SEGURANÇA	20.171,23	251.000,00		245.863,73	73.459,75	20.171,23		20.171,23	172.403,99	53.288,52	8.04		
020219	ASSISTÊNCIA TÉCNICA	9.279,32	165.000,00		136.868,68	51.439,12	7.665,92	16.377,57	24.043,49	85.529,56	27.395,63	4.65	9.93	
020220	OUTROS TRABALHOS ESPECIALIZADOS	45.969,20	7.039.950,00		5.706.342,57	1.340.947,22	43.287,80	1.007.995,32	1.051.283,12	4.365.395,35	289.664,10	0.61	14.32	
020224	ENCARGOS DE COBRANÇA DE RECEITAS		290.000,00		270.000,00	45.689,61		45.689,61	45.689,61	224.310,39			15.76	
020225	OUTROS SERVIÇOS	5.594,16	1.778.750,00		664.267,30	171.919,49	5.594,16	143.859,21	149.453,37	492.347,81	22.466,12	0.31	9.09	
D3	Juros e outros encargos		46.800,00		14.025,69	4.531,92		4.027,66	4.027,66	9.493,77	504,26		8.61	
01	ADMINISTRAÇÃO MUNICIPAL -AM		46.800,00		14.025,69	4.531,92		4.027,66	4.027,66	9.493,77	504,26		8.61	
0103	OPERAÇÕES FINANCEIRAS		46.800,00		14.025,69	4.531,92		4.027,66	4.027,66	9.493,77	504,26		8.61	
03	JUROS E OUTROS ENCARGOS		46.800,00		14.025,69	4.531,92		4.027,66	4.027,66	9.493,77	504,26		8.61	
0301	JUROS DA DÍVIDA PÚBLICA		24.200,00		12.525,69	3.937,42		3.572,84	3.572,84	8.588,27	364,58		14.76	
030103	SOCIEDADES FINANCEIRAS- BANCOS E OUTRAS INSTITUIÇÕES		24.100,00		12.515,69	3.937,42		3.572,84	3.572,84	8.578,27	364,58		14.83	
03010301	EMPRÉSTIMOS DE CURTO PRAZO		100,00											
03010302	EMPRÉSTIMOS DE MÉDIO E LONGO PRAZO		24.000,00		12.515,69	3.937,42		3.572,84	3.572,84	8.578,27	364,58		14.89	
030106	ADMINISTRAÇÃO PÚBLICA CENTRAL- SERVIÇOS E FUNDOS AUTÔNOMOS		100,00		10,00					10,00				
03010602	EMPRÉSTIMOS DE MÉDIO E LONGO PRAZO		100,00		10,00					10,00				
0303	JUROS DE LOCAÇÃO FINANCEIRA		100,00											
030305	MATERIAL DE TRANSPORTE		100,00											
0305	OUTROS JUROS		22.500,00		1.500,00	594,50		454,82	454,82	905,50	139,68		2.02	
030502	OUTROS		22.500,00		1.500,00	594,50		454,82	454,82	905,50	139,68		2.02	
D4	Transferências e subsídios correntes	12.500,28	578.700,00		338.078,94	114.224,61		92.063,61	92.063,61	223.854,33	22.161,00		15.91	
D41	Transferências correntes	12.500,28	578.700,00		338.078,94	114.224,61		92.063,61	92.063,61	223.854,33	22.161,00		17.41	
D411	Administrações Públicas	12.500,28	254.100,00		168.503,34	65.645,11		53.144,83	53.144,83	102.858,23	12.500,28		20.91	
04111	Administração Central - Estado	12.500,28	15.000,00		12.500,28	12.500,28					12.500,28			
	Português													
01	ADMINISTRAÇÃO MUNICIPAL -AM	12.500,28	15.000,00		12.500,28	12.500,28					12.500,28			
0102	CÂMARA MUNICIPAL E SERVIÇOS MUNICIPAIS	12.500,28	15.000,00		12.500,28	12.500,28					12.500,28			
04	TRANSFERÊNCIAS CORRENTES	12.500,28	15.000,00		12.500,28	12.500,28					12.500,28			
0403	ADMINISTRAÇÃO CENTRAL	12.500,28	15.000,00		12.500,28	12.500,28					12.500,28			
040301	ESTADO	12.500,28	15.000,00		12.500,28	12.500,28					12.500,28			
04112	Administração Central - Outras entidades													
04113	Segurança Social													
04114	Administração Regional													
04115	Administração Local		239.100,00		156.003,06	53.144,83		53.144,83	53.144,83	102.858,23			22.23	
01	ADMINISTRAÇÃO MUNICIPAL -AM		239.100,00		156.003,06	53.144,83		53.144,83	53.144,83	102.858,23			22.23	
0102	CÂMARA MUNICIPAL E SERVIÇOS MUNICIPAIS		239.100,00		156.003,06	53.144,83		53.144,83	53.144,83	102.858,23			22.23	
04	TRANSFERÊNCIAS CORRENTES		239.100,00		156.003,06	53.144,83		53.144,83	53.144,83	102.858,23			22.23	
0405	ADMINISTRAÇÃO LOCAL		239.100,00		156.003,06	53.144,83		53.144,83	53.144,83	102.858,23			22.23	
040501	CONTINENTE		239.100,00		156.003,06	53.144,83		53.144,83	53.144,83	102.858,23			22.23	
04050108	OUTROS		239.100,00		156.003,06	53.144,83		53.144,83	53.144,83	102.858,23			22.23	
0412	Entidades do Setor Não Lucrativo		83.850,00		38.602,91	11.908,13		11.908,13	11.908,13	26.694,79			14.20	
01	ADMINISTRAÇÃO MUNICIPAL -AM		83.850,00		38.602,91	11.908,13		11.908,13	11.908,13	26.694,79			14.20	
Total :		301.008,12	24.090.300,00		19.990.326,91	4.799.724,70		230.063,58	3.713.967,31	3.944.030,59	15.190.602,21	855.693,81	0.96	15.42

Período : 2022/01/01 2022/03/31 Desagregar : S

Euros

Classificação		Despesas por pagar de períodos anteriores (1)	Dotações corrigidas (2)	Cativos / descativos (3)	Compromissos (4)	Obrigações (5)	Despesas pagas líquidas de reposições			Compromissos a transitar (9)=(4)-(5)	Obrigações por pagar (10)=(5)-(9)	Grau Exec. Orçamental	
Rubrica Orgânica Económica	Designação						Períodos anteriores (6)	Período corrente (7)	Total (8)=(6)+(7)			Pers. Ant. (11)=(6)/(2)x100	Per. Corr (12)=(7)/(2)x100
0102	CÂMARA MUNICIPAL E SERVIÇOS MUNICIPAIS		83.850,00		38.602,91	11.908,13	11.908,13	11.908,13	26.694,78			14,20	
04	TRANSFERÊNCIAS CORRENTES		83.850,00		38.602,91	11.908,13	11.908,13	11.908,13	26.694,78			14,20	
0407	INSTITUIÇÕES SEM FINS LUCRATIVOS		83.850,00		38.602,91	11.908,13	11.908,13	11.908,13	26.694,78			14,20	
040701	INSTITUIÇÕES SEM FINS LUCRATIVOS		83.850,00		38.602,91	11.908,13	11.908,13	11.908,13	26.694,78			14,20	
0413	Famílias		135.750,00		127.525,55	35.595,68	25.934,96	25.934,96	91.929,87	9.660,72		13,96	
01	ADMINISTRAÇÃO MUNICIPAL -AM		135.750,00		127.525,55	35.595,68	25.934,96	25.934,96	91.929,87	9.660,72		13,96	
0102	CÂMARA MUNICIPAL E SERVIÇOS MUNICIPAIS		135.750,00		127.525,55	35.595,68	25.934,96	25.934,96	91.929,87	9.660,72		13,96	
04	TRANSFERÊNCIAS CORRENTES		135.750,00		127.525,55	35.595,68	25.934,96	25.934,96	91.929,87	9.660,72		13,96	
0409	FAMÍLIAS		135.750,00		127.525,55	35.595,68	25.934,96	25.934,96	91.929,87	9.660,72		13,96	
040902	OUTRAS		135.750,00		127.525,55	35.595,68	25.934,96	25.934,96	91.929,87	9.660,72		13,96	
0414	Outras		5.000,00		3.447,14	1.075,69	1.075,69	1.075,69	2.371,45			21,51	
01	ADMINISTRAÇÃO MUNICIPAL -AM		5.000,00		3.447,14	1.075,69	1.075,69	1.075,69	2.371,45			21,51	
0102	CÂMARA MUNICIPAL E SERVIÇOS MUNICIPAIS		5.000,00		3.447,14	1.075,69	1.075,69	1.075,69	2.371,45			21,51	
04	TRANSFERÊNCIAS CORRENTES		5.000,00		3.447,14	1.075,69	1.075,69	1.075,69	2.371,45			21,51	
0401	SOCIEDADES E QUASE-SOCIEDADES NÃO FINANÇEIRAS		5.000,00		3.447,14	1.075,69	1.075,69	1.075,69	2.371,45			21,51	
040102	PRIVADAS		5.000,00		3.447,14	1.075,69	1.075,69	1.075,69	2.371,45			21,51	
042	Subsídios Correntes		50.000,00										
01	ADMINISTRAÇÃO MUNICIPAL -AM		50.000,00										
0102	CÂMARA MUNICIPAL E SERVIÇOS MUNICIPAIS		50.000,00										
05	SUBSÍDIOS		50.000,00										
0501	SOCIEDADES E QUASE-SOCIEDADES NÃO FINANÇEIRAS		50.000,00										
050101	PÚBLICAS		50.000,00										
05010102	Outras		50.000,00										
05	Outras despesas correntes		113.900,00		10.749,01	9.275,29	9.256,29	9.256,29	1.473,72	19,00		8,13	
01	ADMINISTRAÇÃO MUNICIPAL -AM		113.900,00		10.749,01	9.275,29	9.256,29	9.256,29	1.473,72	19,00		8,13	
0102	CÂMARA MUNICIPAL E SERVIÇOS MUNICIPAIS		113.900,00		10.749,01	9.275,29	9.256,29	9.256,29	1.473,72	19,00		8,13	
06	OUTRAS DESPESAS CORRENTES		113.900,00		10.749,01	9.275,29	9.256,29	9.256,29	1.473,72	19,00		8,13	
0602	DIVERSAS		113.900,00		10.749,01	9.275,29	9.256,29	9.256,29	1.473,72	19,00		8,13	
060201	IMPOSTOS E TAXAS		50.000,00										
060203	OUTRAS		63.900,00		10.749,01	9.275,29	9.256,29	9.256,29	1.473,72	19,00		14,49	
06020301	RESTITUIÇÕES		9.000,00		223,01	223,01	223,01	223,01				2,48	
06020302	IVA PAGO		10.000,00										
06020304	SERVIÇOS BANCÁRIOS		4.900,00										
06020305	IRC/QUOTAS		20.000,00		7.428,06	7.228,06	7.228,06	7.228,06	200,00			36,14	
06020306	OUTRAS		20.000,00		3.097,94	1.824,22	1.805,22	1.805,22	1.273,72	19,00		9,03	
06	Despesa de capital	90.647,46	10.466.200,00		7.533.029,56	1.496.858,69	86.320,30	1.220.539,39	1.306.859,69	6.036.170,87	189.999,00	0,82	11,64
06	Aquisição de bens de capital	88.647,46	7.469.750,00		5.347.134,17	693.907,93	86.320,30	502.921,96	589.242,26	4.653.226,24	104.665,67	1,16	6,73
01	ADMINISTRAÇÃO MUNICIPAL -AM	88.647,46	7.469.750,00		5.347.134,17	693.907,93	86.320,30	502.921,96	589.242,26	4.653.226,24	104.665,67	1,16	6,73
0102	CÂMARA MUNICIPAL E SERVIÇOS MUNICIPAIS	88.647,46	7.469.750,00		5.347.134,17	693.907,93	86.320,30	502.921,96	589.242,26	4.653.226,24	104.665,67	1,16	6,73
07	AQUISIÇÃO DE BENS DE CAPITAL	88.647,46	7.469.750,00		5.347.134,17	693.907,93	86.320,30	502.921,96	589.242,26	4.653.226,24	104.665,67	1,16	6,73
0701	INVESTIMENTOS	76.221,06	6.149.500,00		4.828.985,61	551.381,30	73.893,92	475.103,61	548.997,53	4.177.504,31	102.383,77	1,20	7,73
070101	TERRENOS		13.000,00										
070102	HABITAÇÕES		2.500,00										
07010203	REPARAÇÃO E BENEFICIAÇÃO		2.500,00										
070103	EDIFÍCIOS	2.236,42	812.000,00		599.163,07	40.741,87	2.236,42	36.505,45	40.741,87	558.421,20		0,26	4,74
07010301	INSTALAÇÕES DE SERVIÇOS		157.500,00		129.259,29	14.948,01		14.948,01	14.948,01	114.311,29			9,49
07010303	MERCADOS E INSTALAÇÕES DE FISCALIZAÇÃO SANITÁRIA		12.500,00		6.901,46					6.901,46			
07010305	ESCOLAS	2.236,42	123.500,00		74.932,08	25.793,86	2.236,42	23.557,44	25.793,86	49.138,22		1,81	19,07
Total :		303.244,34	24.837.800,00		20.391.744,35	4.896.321,36	232.300,00	3.800.647,83	4.032.947,83	15.493.422,99	865.373,53	0,94	15,30

Período : 2022/01/01 2022/03/31 Desagregar : S

Euros

Classificação		Despesas por pagar de períodos anteriores (1)	Dotações corrigidas (2)	Cativos / descativos (3)	Compromissos (4)	Obrigações (5)	Despesas pagas líquidas de reposições			Compromissos a transitar (9)=(4)-(5)	Obrigações por pagar (10)=(5)-(6)	Grau Exec. Orçamental		
Rubrica Orgânica Económica	Designação						Períodos anteriores (6)	Período corrente (7)	Total (8)=(6)+(7)			Pers. Ant. (11)=(6)/(2)x100	Per. Corr (12)=(7)/(2)x100	
07010307	OUTROS		518.500,00		388.070,24				388.070,24					
070104	CONSTRUÇÕES DIVERSAS E OBRAS	48.013,43	4.519.500,00		3.695.232,07	482.005,29	48.013,43	344.717,44	392.730,97	3.203.226,78	89.274,42	1.06	1.63	
07010401	VIADUTOS, ARRUMAMENTOS E OBRAS COMPLEMENTARES	11.217,55	1.633.000,00		1.534.434,02	178.492,98	11.217,55	167.052,26	178.269,81	1.355.941,04	223,17	0.69	10.23	
07010402	SISTEMAS DE DRENAGEM DE ÁGUAS RESIDUAIS E PLUVIAIS	7.168,71	1.565.000,00		1.483.956,94	169.953,99	7.168,71	131.485,98	141.654,69	1.314.002,95	28.299,30	0.46	8.59	
07010404	ILUMINAÇÃO PÚBLICA		30.500,00		19.473,18	13.519,98		13.357,48	13.357,48	5.953,20	162,50		43.80	
07010406	INSTALAÇÕES DESPORTIVAS E RECREATIVAS		293.000,00		287.773,74	3.513,96		2.477,60	2.477,60	284.259,78	1.036,36		0.85	
07010407	CAPTAÇÃO, TRATAMENTO E DISTRIBUIÇÃO DE ÁGUA		1.000,00											
07010409	SINALIZAÇÃO E TRÁNSITO	29.627,17	41.000,00		40.859,97	32.324,67	29.627,17	2.697,50	32.324,67	8.535,30		72.26	6.58	
07010413	OUTROS		956.000,00		318.734,22	84.199,71		24.646,62	24.646,62	234.534,51	59.553,09		2.58	
070106	MATERIAL DE TRANSPORTE		210.000,00		140.063,17	3.625,45		3.625,45	3.625,45	136.437,72			1.73	
07010602	OUTRO		210.000,00		140.063,17	3.625,45		3.625,45	3.625,45	136.437,72			1.73	
070107	EQUIPAMENTO DE INFORMÁTICA	651,30	83.500,00		38.531,40	4.210,76	651,90	2.451,86	3.103,76	34.320,64	1.107,00	0.78	2.94	
070108	SOFTWARE INFORMÁTICO		67.500,00		32.884,88					32.884,88				
070109	EQUIPAMENTO ADMINISTRATIVO	590,40	29.500,00		21.128,31	3.216,45	590,40		590,40	19.911,86	2.626,05	2.00		
070110	EQUIPAMENTO BÁSICO	24.728,93	412.000,00		309.882,71	117.581,48	22.401,77	85.803,41	108.205,18	192.301,23	9.376,30	5.44	20.83	
0702	LOCAÇÃO FINANCEIRA		3.250,00											
070205	MATERIAL DE TRANSPORTE- LOCAÇÃO FINANCEIRA		3.250,00											
0703	BENS DE DOMÍNIO PÚBLICO	12.426,38	1.317.000,00		518.248,56	42.526,63	12.426,38	27.818,35	40.244,73	475.721,93	2.281,90	0.94	2.11	
070301	TERREJOS E RECURSOS NATURAIS		169.500,00		154.467,98					154.467,98				
070303	OUTRAS CONSTRUÇÕES E IMERS-ESTRUTURAS	12.426,38	1.156.500,00		363.780,57	42.526,63	12.426,38	27.818,35	40.244,73	321.253,94	2.281,90	1.07	2.41	
07030301	VIADUTOS, ARRUMAMENTOS E OBRAS COMPLEMENTARES		383.000,00		351.354,19	30.100,25		27.818,35	27.818,35	321.253,94	2.281,90		7.26	
07030305	PARQUES E JARDINS	12.426,38	71.000,00		12.426,38	12.426,38	12.426,38		12.426,38				17.50	
07030313	OUTROS		702.500,00											
07	Transferências e subsídios de capital	2.000,00	1.962.750,00		1.165.519,22	471.424,25		469.424,25	469.424,25	694.094,97	2.000,00		23.92	
071	Transferências de capital	2.000,00	1.962.750,00		1.165.519,22	471.424,25		469.424,25	469.424,25	694.094,97	2.000,00		23.92	
0711	Administrações Públicas		456.000,00		358.358,21	82.076,72		82.076,72	82.076,72	276.281,49			18.00	
07111	Administração Central - Estado		45.000,00		43.781,48					43.781,48				
	Português													
01	ADMINISTRAÇÃO MUNICIPAL -AM		45.000,00		43.781,48					43.781,48				
0102	CÂMARA MUNICIPAL E SERVIÇOS MUNICIPAIS		45.000,00		43.781,48					43.781,48				
08	TRANSFERÊNCIAS DE CAPITAL		45.000,00		43.781,48					43.781,48				
0803	ADMINISTRAÇÃO CENTRAL		45.000,00		43.781,48					43.781,48				
080301	ESTADO		45.000,00		43.781,48					43.781,48				
07112	Administração Central - Outras entidades													
07113	Segurança Social													
07114	Administração Regional													
07115	Administração Local		411.000,00		314.576,73	82.076,72		82.076,72	82.076,72	232.500,01			19.97	
01	ADMINISTRAÇÃO MUNICIPAL -AM		411.000,00		314.576,73	82.076,72		82.076,72	82.076,72	232.500,01			19.97	
0102	CÂMARA MUNICIPAL E SERVIÇOS MUNICIPAIS		411.000,00		314.576,73	82.076,72		82.076,72	82.076,72	232.500,01			19.97	
08	TRANSFERÊNCIAS DE CAPITAL		411.000,00		314.576,73	82.076,72		82.076,72	82.076,72	232.500,01			19.97	
0805	ADMINISTRAÇÃO LOCAL		411.000,00		314.576,73	82.076,72		82.076,72	82.076,72	232.500,01			19.97	
080501	CONTINENTE		411.000,00		314.576,73	82.076,72		82.076,72	82.076,72	232.500,01			19.97	
08050102	FREGUESIAS		310.000,00		310.000,00	77.499,99		77.499,99	77.499,99	232.500,01			25.00	
08050108	OUTROS		101.000,00		4.576,73	4.576,73		4.576,73	4.576,73				4.53	
0712	Entidades do Setor não Lucrativo	2.000,00	1.501.500,00		807.161,01	389.347,53		387.347,53	387.347,53	417.813,48	2.000,00		25.80	
01	ADMINISTRAÇÃO MUNICIPAL -AM	2.000,00	1.501.500,00		807.161,01	389.347,53		387.347,53	387.347,53	417.813,48	2.000,00		25.80	
0102	CÂMARA MUNICIPAL E SERVIÇOS MUNICIPAIS	2.000,00	1.501.500,00		807.161,01	389.347,53		387.347,53	387.347,53	417.813,48	2.000,00		25.80	
08	TRANSFERÊNCIAS DE CAPITAL	2.000,00	1.501.500,00		807.161,01	389.347,53		387.347,53	387.347,53	417.813,48	2.000,00		25.80	
	Total :	389.655,58	32.454.550,00		25.876.143,98	5.633.564,14		316.383,88	4.347.141,06	4.663.524,94	20.242.579,76	970.039,20	0.97	13.39

Período : 2022/01/01 2022/03/31 Desagregar : S

Euros

Classificação		Despesas por pagar de períodos anteriores (1)	Dotações corrigidas (2)	Cativos / descativos (3)	Compromissos (4)	Obrigações (5)	Despesas pagas líquidas de reposições			Compromissos a transitar (9)=(4)-(5)	Obrigações por pagar (10)=(5)-(9)	Grau Exec. Orçamental	
Rubrica Orgânica Económica	Designação						Períodos anteriores (6)	Período corrente (7)	Total (8) = (6)+(7)			Pers. Ant. (11)=(5)/(2)x100	Per. Corr (12)=(7)/(2)x100
	0807 INSTITUIÇÕES SEM FINS LUCRATIVOS	2.000,00	1.501.500,00		807.161,01	389.347,53	387.347,53	387.347,53	417.813,48	2.000,00		25,80	
	080701 INSTITUIÇÕES SEM FINS LUCRATIVOS	2.000,00	1.501.500,00		807.161,01	389.347,53	387.347,53	387.347,53	417.813,48	2.000,00		25,80	
0713	Famílias		5.000,00										
01	ADMINISTRAÇÃO MUNICIPAL -AM		5.000,00										
0102	CÂMARA MUNICIPAL E SERVIÇOS MUNICIPAIS		5.000,00										
	08 TRANSFERÊNCIAS DE CAPITAL		5.000,00										
	0809 FAMÍLIAS		5.000,00										
0714	080902 OUTRAS		5.000,00										
	Outras		250,00										
01	ADMINISTRAÇÃO MUNICIPAL -AM		250,00										
0102	CÂMARA MUNICIPAL E SERVIÇOS MUNICIPAIS		250,00										
	08 TRANSFERÊNCIAS DE CAPITAL		250,00										
	0801 SOCIEDADES E QUASE-SOCIEDADES NÃO FINANCEIRAS		250,00										
	080102 PRIVADAS		250,00										
072	Subsídios de capital												
08	Outras despesas de capital		2.000,00										
09	Despesa com ativos financeiros		2.000,00										
01	ADMINISTRAÇÃO MUNICIPAL -AM		2.000,00										
0102	CÂMARA MUNICIPAL E SERVIÇOS MUNICIPAIS		2.000,00										
	09 ATIVOS FINANCEIROS		2.000,00										
	0907 AÇÕES E OUTRAS PARTICIPAÇÕES		1.000,00										
	090701 SOCIEDADES E QUASE-SOCIEDADES NÃO FINANCEIRAS- PRIVADAS		1.000,00										
	0908 UNIDADES DE PARTICIPAÇÃO		1.000,00										
	090802 SOCIEDADES E QUASE-SOCIEDADES NÃO FINANCEIRAS- PÙB		1.000,00										
010	Despesa com passivos financeiros		1.051.700,00		1.020.376,17	331.526,51	248.193,18	248.193,18	688.849,66	83.333,33		23,60	
01	ADMINISTRAÇÃO MUNICIPAL -AM		1.051.700,00		1.020.376,17	331.526,51	248.193,18	248.193,18	688.849,66	83.333,33		23,60	
0103	OPERAÇÕES FINANCEIRAS		1.051.700,00		1.020.376,17	331.526,51	248.193,18	248.193,18	688.849,66	83.333,33		23,60	
10	PASSIVOS FINANCEIROS		1.051.700,00		1.020.376,17	331.526,51	248.193,18	248.193,18	688.849,66	83.333,33		23,60	
	1005 EMPRÉSTIMOS A CURTO PRAZO		100,00										
	100503 SOCIEDADES FINANCEIRAS- BANCOS E OUTRAS INSTITUIÇ		100,00										
	1006 EMPRÉSTIMOS A MÉDIO E LONGO PRAZOS		1.051.500,00		1.020.376,17	331.526,51	248.193,18	248.193,18	688.849,66	83.333,33		23,60	
	100603 SOCIEDADES FINANCEIRAS- BANCOS E OUTRAS INSTITUIÇÕES		1.049.000,00		1.017.962,77	331.526,51	248.193,18	248.193,18	686.436,26	83.333,33		23,66	
	100606 ADMINISTRAÇÃO PÚBLICA CENTRAL- SERVIÇOS E FUNDOS AUTÓNOMOS		2.500,00		2.413,40				2.413,40				
	1007 OUTROS PASSIVOS FINANCEIROS		100,00										
	100705 ADMINISTRAÇÃO PÚBLICA CENTRAL- ESTADO		100,00										
Total :		391.655,55	35.015.000,00		27.703.681,08	6.354.438,18	316.383,88	4.982.621,77	5.298.055,65	21.349.242,90	1.055.372,53	0,90	14,23

O ÓRGÃO EXECUTIVO
Em 13 de 07 de 2022

O ÓRGÃO DELIBERATIVO
Em ___ de ___ de ___

DEMONSTRAÇÃO DE EXECUÇÃO ORÇAMENTAL DA DESPESA
MUNICÍPIO DE ILHAVO

Pág.: 1
Ano: 2022

Período: 2022/01/01 2022/05/30 Desagregar: S

Função:

Rubrica Orgânica Econômica	Classificação Designação	Despesas por pagar de períodos anteriores (1)	Dotações corrigidas (2)	Cativos / descativos (3)	Compromissos (4)	Obrigações (5)	Despesas pagas líquidas de reposições			Compromissos a transitar (9)=(4)-(5)	Obrigações por pagar (10)=(5)-(8)	Grau Exec. Orçamental	
							Períodos anteriores (6)	Período corrente (7)	Total (8)=(6)+(7)			Pers. Ant. (11)=(6)/(2)x100	Per. Corr (12)=(7)/(2)x100
D1	Despesa corrente	301.008,12	24.351.800,00		22.209.620,00	10.159.965,70	233.076,32	9.932.874,71	9.215.951,03	12.049.634,30	944.034,67	0,96	36,89
	Despesas com o pessoal	145.843,49	9.336.000,00		9.250.332,01	4.683.218,30	98.675,33	4.263.409,04	4.362.084,37	4.567.113,71	321.133,93	1,06	45,67
011	Remunerações Certas e Permanentes	97.448,11	7.205.100,00		7.156.390,82	3.638.789,54	97.448,11	3.335.932,50	3.433.380,61	3.517.601,28	205.408,93	1,35	46,30
01	DESPESAS COM O PESSOAL	97.448,11	7.205.100,00		7.156.390,82	3.638.789,54	97.448,11	3.335.932,50	3.433.380,61	3.517.601,28	205.408,93	1,35	46,30
0101	REMUNERAÇÕES CERTAS E PERMANENTES	97.448,11	7.205.100,00		7.156.390,82	3.638.789,54	97.448,11	3.335.932,50	3.433.380,61	3.517.601,28	205.408,93	1,35	46,30
010101	TITULARES DE CARGOS DE SOBERANIA E MEMBROS DE CARGOS	2.942,21	105.000,00		104.942,21	54.364,61	2.942,21	50.465,25	53.407,46	50.577,60	957,15	2,80	49,06
010104	PESSOAL DOS QUADROS- REGIME DO CONTRATO INDIVIDUAL	72.094,45	4.560.100,00		4.547.094,45	2.199.552,85	72.094,45	2.052.134,73	2.124.229,18	2.347.541,60	75.323,67	1,58	45,00
01010401	PESSOAL EM FUNÇÕES	70.172,21	4.400.000,00		4.395.172,21	2.180.589,06	70.172,21	2.036.707,81	2.106.880,02	2.214.583,15	73.709,04	1,59	46,29
01010402	ALTERAÇÕES OBRIGATORIAS DE POSICIONAMENTO REMUNERATORIO		10.000,00		10.000,00	212,09		212,09	212,09	9.787,91			2,12
01010403	ALTERAÇÕES FACULTATIVAS DE POSICIONAMENTO REMUNERATORIO		100,00										
01010404	RECRUTAMENTO DE PESSOAL PARA NOVOS POSTOS DE TRABALHO	1.922,24	150.000,00		141.922,24	18.751,70	1.922,24	15.214,83	17.137,07	123.170,54	1.614,63	1,28	10,14
010106	PESSOAL CONTRATADO A TERMO	5.525,51	410.000,00		405.424,66	283.106,41	5.525,51	277.291,05	282.816,56	117.318,25	5.289,85	1,35	61,63
01010601	PESSOAL EM FUNÇÕES	5.525,51	350.000,00		345.424,66	283.106,41	5.525,51	277.291,05	282.816,56	57.318,25	5.289,85	1,58	79,23
01010604	RECRUTAMENTO DE PESSOAL PARA NOVOS POSTOS DE TRABALHO		60.000,00		60.000,00					60.000,00			
010107	PESSOAL EM REGIME DE TAREFA OU AVULSA	4.287,00	480.000,00		450.835,41	190.927,19	4.287,00	154.981,63	159.268,63	259.908,22	31.659,56	0,89	32,29
010108	PESSOAL AGUARDANDO APOSENTAÇÃO		5.000,00		5.000,00	3.617,75		3.617,75	3.617,75	1.382,25			72,36
010109	PESSOAL EM QUALQUER OUTRA SITUAÇÃO	2.323,99	100.000,00		99.823,89	50.690,21	2.323,99	45.615,15	47.939,04	49.133,68	2.751,17	2,32	45,62
010111	REPRESENTAÇÃO	1.445,92	45.000,00		44.445,92	22.864,39	1.445,92	20.043,68	21.489,60	21.581,53	1.374,79	3,21	44,54
010113	SUBSÍDIO DE REFEIÇÃO		470.000,00		469.989,01	254.255,10		254.255,10	254.255,10	215.733,91			54,10
010114	SUBSÍDIOS DE FÉRIAS E NATAL	6.322,27	910.000,00		908.835,27	458.840,98	6.322,27	367.833,77	374.156,04	499.494,29	84.684,94	0,69	40,42
010115	REMUNERAÇÕES POR DOENÇA E MATERNIDADE / PATERNIDADE	2.505,85	120.000,00		120.000,00	115.570,95	2.505,85	109.694,39	112.201,25	4.429,95	3.363,80	2,09	91,41
012	Abonos Variáveis ou Eventuais	1.227,24	150.400,00		126.227,22	57.730,32	1.227,22	55.451,42	56.678,64	68.496,90	1.051,68	0,82	36,87
01	DESPESAS COM O PESSOAL	1.227,24	150.400,00		126.227,22	57.730,32	1.227,22	55.451,42	56.678,64	68.496,90	1.051,68	0,82	36,87
0102	ABONOS VARIÁVEIS OU EVENTUAIS	1.227,24	150.400,00		126.227,22	57.730,32	1.227,22	55.451,42	56.678,64	68.496,90	1.051,68	0,82	36,87
010202	BOAS EXTRAORDINÁRIAS	1.031,61	50.000,00		49.531,59	31.672,15	1.031,59	29.813,16	30.844,75	17.859,44	927,40	2,06	59,63
010204	AJUDAS DE CUSTO	6,00	15.400,00		12.006,00	2.578,98	6,00	2.544,98	2.550,98	9.427,02	28,00	0,04	16,53
010205	ABONO PARA FALHAS	189,63	25.000,00		24.689,63	13.474,37	189,63	13.088,46	13.278,09	11.215,26	196,28	0,76	52,35
010212	INDENIZACÕES POR CESSAÇÃO DE FUNÇÕES		25.000,00		25.000,00					25.000,00			
010213	OUTROS SUPLEMENTOS E PRÊMIOS		35.000,00		15.000,00	10.004,82		10.004,82	10.004,82	4.995,18			28,59
01021302	OUTROS		35.000,00		15.000,00	10.004,82		10.004,82	10.004,82	4.995,18			28,59
013	Segurança social	47.168,14	1.930.500,00		1.967.713,97	986.693,44		872.025,12	872.025,12	981.015,53	114.673,32		44,03
01	DESPESAS COM O PESSOAL	47.168,14	1.930.500,00		1.967.713,97	986.693,44		872.025,12	872.025,12	981.015,53	114.673,32		44,03
0103	SEGURANÇA SOCIAL	47.168,14	1.930.500,00		1.967.713,97	986.693,44		872.025,12	872.025,12	981.015,53	114.673,32		44,03
010301	ENCARGOS COM A SAÚDE		300.000,00		298.003,68	147.234,03		147.234,03	147.234,03	150.769,65			49,08
010303	SUBSÍDIO FAMILIAR A CRIANÇAS E JOVENS		15.000,00		15.000,00	4.187,34		4.187,34	4.187,34	10.812,66			27,92
010304	OUTRAS PRESTAÇÕES FAMILIARES		10.000,00		5.000,00	3.725,04		3.725,04	3.725,04	1.274,96			37,25
010305	CONTRIBUIÇÕES PARA A SEGURANÇA SOCIAL	47.168,14	1.553.500,00		1.549.137,42	752.716,74		660.457,10	660.457,10	796.420,68	92.259,64		42,51
01030501	ASSISTÊNCIA NA DOENÇA DOS FUNCIONÁRIOS PÚBLICOS		1.000,00										
01030502	SEGURANÇA SOCIAL DOS FUNCIONÁRIOS PÚBLICOS	47.168,14	1.550.000,00		1.549.137,42	752.716,74		660.457,10	660.457,10	796.420,68	92.259,64		42,61
0103050201	CAIXA GERAL APOSENTAÇÕES	47.168,14	650.000,00		649.600,00	385.757,21		293.497,57	293.497,57	263.842,79	92.259,64		45,15
0103050202	SEGURANÇA SOCIAL - REGIMES GERAIS		900.000,00		899.537,42	366.959,53		366.959,53	366.959,53	532.577,89			40,77
01030503	OUTROS		2.500,00										
010309	SEGUROS		102.000,00		100.572,87	78.835,29		56.421,61	56.421,61	21.737,58	22.413,68		55,32
01030901	SEGUROS DE ACIDENTES NO TRABALHO E DOENÇAS PROFissionais		102.000,00		100.572,87	78.835,29		56.421,61	56.421,61	21.737,58	22.413,68		55,32
	Total :	145.843,49	9.336.000,00		9.250.332,01	4.683.218,30		98.675,33	4.263.409,04	4.362.084,37	4.567.113,71	1,06	45,67

DEMONSTRAÇÃO DE EXECUÇÃO ORÇAMENTAL DA DESPESA
MUNICÍPIO DE IJARA

Pág. : 2
Ano : 2022

Período : 2022/01/01 2022/06/30 Desagregar : S

Euros

Classificação	Despesas por pagar de períodos anteriores	Dotações corrigidas	Cativos / descativos	Compromissos	Obrigações	Despesas pagas líquidas de reposições			Compromissos a transferir	Obrigações por pagar	Grau Exec. Orçamental		
						Períodos anteriores	Período corrente	Total			Pers. Ant. (11)=(6)/ (2)x100	Per. Corr (12)=(7)/ (2)x100	
Rubrica Orgânica Económica	Designação	(1)	(2)	(3)	(4)	(5)	(6)	(7)	(8) = (6)+(7)	(9) = (4)-(5)	(10) = (5)-(8)	(11) = (6) / (2) x 100	(12) = (7) / (2) x 100
02	Aquisição de bens e serviços	142.664,35	14.316.800,00		12.559.444,01	5.249.381,37	134.400,99	4.523.209,21	4.657.610,20	7.310.062,64	591.771,17	0,94	31,59
02	AQUISIÇÃO DE BENS E SERVIÇOS	142.664,35	14.316.800,00		12.559.444,01	5.249.381,37	134.400,99	4.523.209,21	4.657.610,20	7.310.062,64	591.771,17	0,94	31,59
0201	AQUISIÇÃO DE BENS	10.952,02	816.650,00		517.773,29	253.284,87	10.944,79	201.018,67	211.953,46	264.488,42	41.321,41	1,34	24,62
020101	MATÉRIAS-PRIMAS E SUBSIDIÁRIAS		13.500,00		11.964,55	2.885,70		2.409,39	2.409,39	9.078,85	476,31		17,85
020102	COMBUSTÍVEIS E LUBRIFICANTES		37.500,00		83.789,09	49.209,81		46.259,19	46.259,19	34.588,28	2.950,62		47,45
02010201	GASOLINA		25.000,00		22.118,72	10.156,88		7.747,46	7.747,46	11.961,84	2.409,42		30,99
02010202	GASÓLEO		65.000,00		57.587,17	35.727,02		35.727,02	35.727,02	21.860,15			54,96
02010203	OUTROS		7.500,00		4.092,20	3.325,91		2.784,71	2.784,71	766,25	541,20		37,13
020104	LIMPEZA E HIGIENE		75.000,00		58.293,46	33.540,04		22.500,00	22.500,00	16.753,42	11.040,04		30,00
020107	VESTUÁRIO E ARTIGOS PESSOAIS		40.000,00		13.479,40	2.911,81		2.575,01	2.575,01	10.567,59	336,90		6,44
020108	MATERIAL DE ESCRITÓRIO	770,31	83.600,00		69.577,17	32.649,66	763,08	28.882,35	29.645,43	36.927,51	3.004,23	0,91	34,55
020109	PRODUTOS QUÍMICOS E FARMACÊUTICOS		5.000,00		1.413,01	1.413,01		1.413,01	1.413,01				29,26
020110	PRODUTOS VENDIDOS NAS FARMÁCIAS		2.500,00		1.157,50	1.157,50		917,50	917,50		240,00		36,70
020112	MATERIAL DE TRANSPORTE- PEÇAS		8.000,00		4.707,79	4.319,26		2.836,57	2.836,57	368,53	1.482,69		35,46
020114	OUTRO MATERIAL- PEÇAS		75.000,00		74.600,14	31.783,87		27.475,07	27.475,07	42.816,27	4.309,80		36,63
020115	PRÉMIOS, COMEMORAÇÕES E OFERTAS	3.169,60	24.500,00		8.085,32	4.966,73	3.169,60	1.628,66	4.798,28	3.118,59	168,45	12,94	6,65
020116	MERCADORIAS PARA VENDA	789,45	40.500,00		25.634,59	11.697,89	789,45	8.300,12	9.089,57	13.936,70	2.608,32	1,95	20,49
02011601	ÁGUA		500,00										
02011603	OUTROS	789,45	40.000,00		25.634,59	11.697,89	789,45	8.300,12	9.089,57	13.936,70	2.608,32	1,97	20,75
020117	FERRAMENTAS E UTENSÍLIOS		7.500,00		4.066,13	2.395,80		2.395,80	2.395,80	1.670,33			31,94
020118	LIVROS E DOCUMENTAÇÃO TÉCNICA		8.450,00		3.979,49	2.992,13		2.887,13	2.887,13	987,36	105,00		34,17
020119	ARTIGOS HORTÍFICOS E DE DECORAÇÃO		7.500,00		2.077,69	2.077,69		1.674,11	1.674,11		403,58		22,32
020120	MATERIAL DE EDUCAÇÃO, CULTURA E RECREIO	2.017,94	16.000,00		6.054,35	5.585,50	2.017,94	3.471,57	5.489,51	468,85	95,99	12,61	21,70
020121	OUTROS BENS	4.204,72	312.100,00		156.884,61	63.698,47	4.204,72	45.393,17	49.597,89	93.186,14	14.100,58	1,35	14,54
0202	AQUISIÇÃO DE SERVIÇOS	131.712,33	13.500.150,00		12.041.678,72	4.996.096,50	123.456,20	4.322.190,54	4.445.646,74	7.045.574,22	550.449,76	0,91	32,02
020201	ENCARGOS DE INSTALAÇÕES	36.224,95	2.690.000,00		2.622.844,62	862.334,37	30.932,34	644.588,32	675.520,66	1.760.516,25	186.813,71	1,15	23,96
020202	LIMPEZA E HIGIENE		194.000,00		174.246,06	70.743,06		56.644,26	56.644,26	103.498,00	14.103,80		29,20
020203	CONSERVAÇÃO DE BENS	6.744,00	250.000,00		72.186,23	43.647,01	6.744,00	22.876,23	29.620,23	28.549,22	14.026,78	2,70	9,15
020204	LOCAÇÃO DE EDIFÍCIOS		1.000,00										
020206	LOCAÇÃO DE MATERIAL DE TRANSPORTE		26.500,00		20.677,28	5.793,66		4.711,70	4.711,70	14.833,62	1.081,96		17,78
020208	LOCAÇÃO DE OUTROS BENS	2.706,00	371.500,00		343.160,27	69.251,50	2.706,00	37.268,72	39.974,72	273.908,77	29.256,78		10,04
020209	COMUNICAÇÕES	413,12	75.100,00		61.829,89	26.974,92	413,12	23.991,68	24.404,80	34.954,37	2.570,12	0,55	31,95
020210	TRANSPORTES	4.508,35	378.150,00		289.390,64	171.516,08	4.508,35	129.982,38	134.490,73	118.374,56	37.025,35	1,19	34,37
020211	REPRESENTAÇÃO DOS SERVIÇOS		20.250,00		11.460,71	5.680,96		5.269,99	5.269,99	5.779,75	410,97		26,02
020212	SEGUROS		216.000,00		193.253,10	84.762,33		84.762,33	84.762,33	108.490,77			39,24
020214	ESTUDOS, PARECERES, PROJETOS E CONSULTADORIA		61.750,00		42.742,50	19.560,97		18.023,47	18.023,47	23.191,53	1.537,50		29,19
020215	FORMAÇÃO		7.000,00		2.429,00	964,50		964,50	964,50	1.464,50			13,78
020217	PUBLICIDADE	100,00	48.500,00		16.702,92	9.990,39	100,00	9.451,03	9.551,03	6.712,53	439,36	0,21	19,49
020218	VIGILÂNCIA E SEGURANÇA	20.171,23	251.000,00		246.005,18	130.592,05	20.171,23	90.821,45	110.992,68	115.413,13	19.599,37	8,04	36,18
020219	ASSISTÊNCIA TÉCNICA	9.279,32	165.000,00		145.907,14	78.510,83	8.899,20	59.420,91	68.320,11	67.396,31	10.190,72	5,39	36,01
020220	OUTROS TRABALHOS ESPECIALIZADOS	45.969,20	6.810.950,00		6.137.915,57	2.950.071,84	43.387,80	2.699.071,18	2.742.458,98	3.187.843,73	207.612,86	0,64	39,63
020224	ENCARGOS DE COBRANÇA DE RECEITAS		290.000,00		270.000,00	152.861,39		152.861,39	152.861,39	117.138,61			52,71
020225	OUTROS SERVIÇOS	5.594,16	1.643.450,00		1.390.409,61	312.835,64	5.594,16	281.461,00	287.055,16	1.077.573,37	25.780,48	0,34	17,13
03	Juros e outros encargos		29.300,00		16.521,64	9.275,97		8.849,55	8.849,55	7.245,67	426,42		30,20
03	JUROS E OUTROS ENCARGOS		29.300,00		16.521,64	9.275,97		8.849,55	8.849,55	7.245,67	426,42		30,20
0301	JUROS DA DÍVIDA PÚBLICA		16.700,00		12.521,64	8.295,51		8.109,17	8.109,17	4.226,13	186,34		48,56
030103	SOCIEDADES FINANCEIRAS- BANCOS E OUTRAS INSTITUIÇÕES		16.600,00		12.517,41	8.291,28		8.104,94	8.104,94	4.226,13	186,34		48,82
03010301	EMPRÉSTIMOS DE CURTO PRAZO		100,00										
03010302	EMPRÉSTIMOS DE MÉDIO E LONGO PRAZO		16.500,00		12.517,41	8.291,28		8.104,94	8.104,94	4.226,13	186,34		49,12
030106	ADMINISTRAÇÃO PÚBLICA CENTRAL- SERVIÇOS E FUNDOS AUTÔNOMOS		100,00		4,23	4,23		4,23	4,23				4,23
03010602	EMPRÉSTIMOS DE MÉDIO E LONGO PRAZO		100,00		4,23	4,23		4,23	4,23				4,23
0303	JUROS DE LOCAÇÃO FINANCEIRA		100,00										
030305	MATERIAL DE TRANSPORTE		100,00										
	Total :	288.507,84	23.669.600,00		21.822.297,66	9.940.895,18		233.016,32	8.794.727,42	9.027.803,74	11.881.402,48	0,98	37,16

DEMONSTRAÇÃO DE EXECUÇÃO ORÇAMENTAL DA DESPESA
MUNICÍPIO DE ILHAUO

Pág. : 3
Ano : 2022

Período : 2022/01/01 2022/06/30 Desagregar : S

Euros

Rubrica Orgânica Económica	Classificação	Designação	Despesas por pagar de períodos anteriores (1)	Dotações corrigidas (2)	Cativos / descativos (3)	Compromissos (4)	Obrigações (5)	Despesas pagas líquidas de reposições			Compromissos a transitar (9)=(4)-(5)	Obrigações por pagar (10)=(5)-(8)	Grau Exec. Orçamental	
								Períodos anteriores (6)	Período corrente (7)	Total (8)=(6)+(7)			Pers. Ant. (11)=(6)/(2)x100	Per. Corr (12)=(7)/(2)x100
	0305	OUTROS JUBOS		12.500,00		4.000,00	900,46	740,38	740,38	3.019,54	240,08		5,92	
	030502	OUTROS		12.500,00		4.000,00	900,46	740,38	740,38	3.019,54	240,08		5,92	
D4		Transferências e subsídios correntes	12.500,28	555.800,00		361.363,35	197.624,79	167.219,50	167.219,50	163.738,56	30.405,29		30,09	
D41		Transferências correntes	12.500,28	505.800,00		361.363,35	197.624,79	167.219,50	167.219,50	163.738,56	30.405,29		33,06	
D411		Administrações Públicas	12.500,28	254.600,00		177.151,95	120.978,95	107.186,17	107.186,17	56.173,00	13.792,78		42,10	
D4111		Administração Central - Estado	12.500,28	15.000,00		12.500,28	12.500,28				12.500,28			
		Português												
	04	TRANSFERÊNCIAS CORRENTES	12.500,28	15.000,00		12.500,28	12.500,28				12.500,28			
	0403	ADMINISTRAÇÃO CENTRAL	12.500,28	15.000,00		12.500,28	12.500,28				12.500,28			
	040301	ESTADO	12.500,28	15.000,00		12.500,28	12.500,28				12.500,28			
D4112		Administração Central - Outras entidades												
D4113		Segurança Social												
D4114		Administração Regional												
D4115		Administração Local		239.600,00		164.651,67	103.478,67	107.186,17	107.186,17	56.173,00	1.292,50		44,74	
	04	TRANSFERÊNCIAS CORRENTES		239.600,00		164.651,67	103.478,67	107.186,17	107.186,17	56.173,00	1.292,50		44,74	
	0405	ADMINISTRAÇÃO LOCAL		239.600,00		164.651,67	103.478,67	107.186,17	107.186,17	56.173,00	1.292,50		44,74	
	040501	CONTINENTE		239.600,00		164.651,67	103.478,67	107.186,17	107.186,17	56.173,00	1.292,50		44,74	
	04050108	OUTROS		239.600,00		164.651,67	103.478,67	107.186,17	107.186,17	56.173,00	1.292,50		44,74	
D412		Entidades do Setor Não Lucrativo		66.350,00		40.701,07	18.732,54	18.732,54	18.732,54	21.968,53			28,23	
	04	TRANSFERÊNCIAS CORRENTES		66.350,00		40.701,07	18.732,54	18.732,54	18.732,54	21.968,53			28,23	
	0407	INSTITUIÇÕES SEM FINS LUCRATIVOS		66.350,00		40.701,07	18.732,54	18.732,54	18.732,54	21.968,53			28,23	
D413		INSTITUIÇÕES SEM FINS LUCRATIVOS		66.350,00		40.701,07	18.732,54	18.732,54	18.732,54	21.968,53			28,23	
		Famílias		183.750,00		142.434,64	56.837,61	40.225,10	40.225,10	85.597,03	16.612,51		21,89	
	04	TRANSFERÊNCIAS CORRENTES		183.750,00		142.434,64	56.837,61	40.225,10	40.225,10	85.597,03	16.612,51		21,89	
	0406	FAMÍLIAS		183.750,00		142.434,64	56.837,61	40.225,10	40.225,10	85.597,03	16.612,51		21,89	
	040602	OUTRAS		183.750,00		142.434,64	56.837,61	40.225,10	40.225,10	85.597,03	16.612,51		21,89	
D414		Outras		1.100,00		1.075,69	1,075,69	1,075,69	1,075,69				97,79	
	04	TRANSFERÊNCIAS CORRENTES		1.100,00		1,075,69	1,075,69	1,075,69	1,075,69				97,79	
	0401	SOCIEDADES E QUASE-SOCIEDADES NÃO FINANCEIRAS		1.100,00		1,075,69	1,075,69	1,075,69	1,075,69				97,79	
	040102	PRIVADAS		1.100,00		1,075,69	1,075,69	1,075,69	1,075,69				97,79	
D42		Subsídios Correntes		50.000,00										
	05	SUBSÍDIOS		50.000,00										
	0501	SOCIEDADES E QUASE-SOCIEDADES NÃO FINANCEIRAS		50.000,00										
	050101	PÚBLICAS		50.000,00										
	05010102	Outras		50.000,00										
D5		Outras despesas correntes	113.900,00	113.900,00		21.958,99	20.485,27	20.187,41	20.187,41	1.473,72	297,86		17,72	
	06	OUTRAS DESPESAS CORRENTES		113.900,00		21.958,99	20.485,27	20.187,41	20.187,41	1.473,72	297,86		17,72	
	0602	DIVERSAS		113.900,00		21.958,99	20.485,27	20.187,41	20.187,41	1.473,72	297,86		17,72	
	060201	IMPOSTOS E TAXAS		50.000,00										
	060203	OUTRAS		63.900,00		21.958,99	20.485,27	20.187,41	20.187,41	1.473,72	297,86		31,59	
	06020301	RESTITUIÇÕES		9.000,00			223,01						2,48	
	06020302	IVA PAGO		10.000,00										
	06020304	SERVIÇOS BANCÁRIOS		4.900,00										
	06020305	IRC/QUOTAS		20.000,00		17.352,32	17.152,32	17.152,32	17.152,32	200,00			85,76	
	06020306	OUTRAS		20.000,00		4.383,66	3.103,94	2.812,09	2.812,08	1.273,72	297,86		14,06	
		Despesa de capital	90.647,46	10.863.200,00		8.678.587,25	3.358.702,93	86.320,30	2.950.358,75	3.036.679,05	5.319.379,22	322.023,98	0,79	27,16
D6		Aquisição de bens de capital	88.647,46	7.623.750,00		6.180.578,88	1.757.188,02	86.320,30	1.434.172,31	1.520.492,61	4.423.390,86	236.695,41	1,13	18,81
	07	AQUISIÇÃO DE BENS DE CAPITAL		7.623.750,00		6.180.578,88	1.757.188,02	86.320,30	1.434.172,31	1.520.492,61	4.423.390,86	236.695,41	1,13	18,81
	0701	INVESTIMENTOS		6.241.000,00		5.668.432,57	1.597.607,43	73.893,92	1.291.670,46	1.355.564,38	4.070.825,14	232.043,05	1,18	20,70
	070101	TERRENOS		9.000,00										
	070102	HABITAÇÕES		2.500,00										
	07010203	REPARAÇÃO E BENEFICIAÇÃO		2.500,00										
	070103	EDIFÍCIOS	2.236,42	857.000,00		628.339,71	107.230,71	2.236,42	74.171,46	76.407,98	521.709,00	30.822,83	0,26	8,65
	07010301	INSTALAÇÕES DE SERVIÇOS		157.500,00		135.026,06	46.350,20		15.527,37	15.527,37	88.671,86	30.822,83		9,86
		Total :	301.008,12	24.520.800,00		22.344.646,06	10.206.335,90	233.076,32	8.998.402,03	9.231.478,40	12.139.312,16	974.857,50	0,95	36,70

Período : 2022/01/01 2022/05/30 Desagregar : S

Euro

Rubrica Orgânica Económica	Classificação Designação	Despesas por pagar de períodos anteriores (1)	Dotações corrigidas (2)	Cativos / descativos (3)	Compromissos (4)	Obrigações (5)	Despesas pagas líquidas de reposições			Compromissos a transitar (9)=(4)-(5)	Obrigações por pagar (10)=(5)-(9)	Grau Exec. Orçamental	
							Períodos anteriores (6)	Período corrente (7)	Total (8)=(6)+(7)			Pers. Ant. (11)=(5)/(2)x100	Per. Corr. (12)=(7)/(2)x100
	07010303		32.500,00		24.921,46				24.921,46				
	07010305	2.236,42	173.500,00		79.394,29	25.793,86	2.236,42	23.557,44	25.793,86	53.600,43		1.29	13.53
	07010307		493.500,00		389.595,30	35.086,65		35.086,65	35.086,65	394.509,25			7.11
	070104	48.013,43	4.566.000,00		4.387.221,51	1.011.659,48	48.013,43	956.683,09	1.004.696,52	3.375.562,03	6.962,96	1.05	20.95
	07010401	11.217,55	1.712.000,00		1.647.129,90	318.102,95	11.217,55	306.885,40	318.102,95	1.329.026,95		0.66	17.93
	07010402	7.168,71	1.522.500,00		1.497.806,84	311.214,95	7.168,71	304.046,24	311.214,95	1.176.591,89		0.47	19.97
	07010404		30.500,00		20.182,89	14.229,69		13.519,98	13.519,98	5.953,20	709,71		44.33
	07010406		293.000,00		270.246,20	34.729,46		34.729,46	34.729,46	235.516,74			11.85
	07010407		1.000,00										
	07010409	29.627,17	51.000,00		39.072,07	34.764,92	29.627,17	2.697,50	32.324,67	4.307,15	2.440,25	58.09	5.29
	07010413		956.000,00		922.783,61	295.617,51		294.804,51	294.804,51	624.166,10	3.813,00		30.84
	070106		159.000,00		143.368,39	134.512,76		7.822,76	7.822,76	8.855,63	126.690,00		4.92
	07010602		159.000,00		143.368,39	134.512,76		7.822,76	7.822,76	8.855,63	126.690,00		4.92
	070107	651,90	83.500,00		49.922,98	38.421,70	651,90	32.659,39	33.311,28	11.501,26	5.110,42	0.78	39.11
	070108		59.000,00		42.715,73	31.129,48		3.840,53	3.840,53	11.586,25	27.288,95		6.51
	070109	590,40	33.000,00		26.969,98	7.300,29	590,40	3.148,80	3.739,20	19.669,69	3.561,09	1.79	9.54
	070110	24.728,93	472.000,00		389.294,27	267.353,01	22.401,77	213.344,44	235.746,21	121.941,26	31.606,80	4.75	45.20
	0702		3.250,00										
	070205		3.250,00										
	0703	12.426,39	1.379.500,00		512.146,31	159.580,59	12.426,39	142.501,85	154.928,23	352.565,72	4.652,36	0.90	10.33
	070301		160.500,00		154.825,76	75.000,00		75.000,00	75.000,00	79.825,76			46.73
	070303	12.426,39	1.219.000,00		357.320,55	84.580,59	12.426,39	67.501,85	79.928,23	272.739,96	4.652,36	1.02	5.54
	07030301		455.500,00		339.013,32	72.154,21		67.501,85	67.501,85	266.859,11	4.652,36		14.82
	07030305	12.426,39	61.000,00		18.307,23	12.426,39	12.426,39		12.426,39	5.890,95		20.37	
	07030313		702.500,00										
D7	Transferências e subsídios de capital	2.000,00	2.185.750,00		1.477.632,22	935.880,03		933.880,03	933.880,03	541.752,19	2.000,00		42.73
D71	Transferências de capital	2.000,00	2.185.750,00		1.477.632,22	935.880,03		933.880,03	933.880,03	541.752,19	2.000,00		42.73
D711	Administrações Públicas		686.000,00		598.358,21	279.576,71		279.576,71	279.576,71	318.781,50			40.75
D7111	Administração Central - Estado		45.000,00		43.781,48					43.781,48			
	Português												
	08		45.000,00		43.781,48					43.781,48			
	0803		45.000,00		43.781,48					43.781,48			
	080301		45.000,00		43.781,48					43.781,48			
D7112	Administração Central - Outras entidades												
D7113	Segurança Social												
D7114	Administração Regional												
D7115	Administração Local		641.000,00		554.576,73	279.576,71		279.576,71	279.576,71	275.000,02			43.62
	08		641.000,00		554.576,73	279.576,71		279.576,71	279.576,71	275.000,02			43.62
	0805		641.000,00		554.576,73	279.576,71		279.576,71	279.576,71	275.000,02			43.62
	080501		641.000,00		554.576,73	279.576,71		279.576,71	279.576,71	275.000,02			43.62
	08050102		550.000,00		550.000,00	274.999,98		274.999,98	274.999,98	275.000,02			50.00
	08050108		91.000,00		4.576,73	4.576,73		4.576,73	4.576,73				5.03
D712	Entidades do Setor não lucrativo	2.000,00	1.494.500,00		879.274,01	656.303,32		654.303,32	654.303,32	222.970,69	2.000,00		43.78
	08	2.000,00	1.494.500,00		879.274,01	656.303,32		654.303,32	654.303,32	222.970,69	2.000,00		43.78
	0807	2.000,00	1.494.500,00		879.274,01	656.303,32		654.303,32	654.303,32	222.970,69	2.000,00		43.78
	080701	2.000,00	1.494.500,00		879.274,01	656.303,32		654.303,32	654.303,32	222.970,69	2.000,00		43.78
D713	Famílias		5.000,00										
	08		5.000,00										
	0808		5.000,00										
	080802		5.000,00										
	Total :	391.655,58	34.161.050,00		29.867.331,10	12.853.053,75	319.396,62	11.350.927,05	11.670.323,67	17.014.777,35	1.182.730,08	0.93	33.23

DEMONSTRAÇÃO DE EXECUÇÃO ORÇAMENTAL DA DESPESA
MUNICÍPIO DE ILHAVO

Pág. : 5
Ano : 2022

Período : 2022/01/01 2022/06/30 Desagregar : S

Euros

Classificação		Despesas por pagar de períodos anteriores (1)	Dotações corrigidas (2)	Cativos / descativos (3)	Compromissos (4)	Obrigações (5)	Despesas pagas líquidas de reposições			Compromissos a transitar (9)=(4)-(5)	Obrigações por pagar (10)=(5)-(8)	Grau Exec. Orçamental	
Rubrica Orgânica Económica	Designação						Períodos anteriores (6)	Período corrente (7)	Total (8)=(6)+(7)			Pers. Ant. (11)=(5)/(2)x100	Per. Corr (12)=(7)/(2)x100
0714	Outras		250,00										
	08 TRANSFERÊNCIAS DE CAPITAL		250,00										
	0801 SOCIEDADES E QUASE-SOCIEDADES NÃO FINANCEIRAS		250,00										
	080102 PRIVADAS		250,00										
072	Subsídios de capital												
08	Outras despesas de capital												
09	Despesa com ativos financeiros		2.000,00										
	09 ATIVOS FINANCEIROS		2.000,00										
	0907 AÇÕES E OUTRAS PARTICIPAÇÕES		1.000,00										
	090701 SOCIEDADES E QUASE-SOCIEDADES NÃO FINANCEIRAS- PRIVADAS		1.000,00										
	0909 UNIDADES DE PARTICIPAÇÃO		1.000,00										
	090902 SOCIEDADES E QUASE-SOCIEDADES NÃO FINANCEIRAS- PÚB		1.000,00										
D10	Despesa com passivos financeiros		1.051.700,00		1.020.376,15	665.639,98	582.306,41	582.306,41	354.736,17	83.333,57		55,37	
	10 PASSIVOS FINANCEIROS		1.051.700,00		1.020.376,15	665.639,98	582.306,41	582.306,41	354.736,17	83.333,57		55,37	
	1005 EMPRÉSTIMOS A CURTO PRAZO		100,00										
	100503 SOCIEDADES FINANCEIRAS- BANCOS E OUTRAS INSTITUIÇ		100,00										
	1006 EMPRÉSTIMOS A MÉDIO E LONGO PRAZOS		1.051.500,00		1.020.376,15	665.639,98	582.306,41	582.306,41	354.736,17	83.333,57		55,33	
	100603 SOCIEDADES FINANCEIRAS- BANCOS E OUTRAS INSTITUIÇÕES		1.049.000,00		1.017.962,77	663.226,60	579.893,03	579.893,03	354.736,17	83.333,57		55,23	
	100606 ADMINISTRAÇÃO PÚBLICA CENTRAL-SERVIÇOS E FUNDOS AUTÓNOMOS		2.500,00		2.413,38	2.413,38	2.413,38	2.413,38				96,54	
	1007 OUTROS PASSIVOS FINANCEIROS		100,00										
	100705 ADMINISTRAÇÃO PÚBLICA CENTRAL- ESTADO		100,00										
	Total :	391.655,58	35.215.000,00		30.858.207,25	13.516.693,73	319.396,62	11.933.233,46	12.252.630,08	17.369.513,52	1.266.063,65	0,91	33,83

O ÓRGÃO EXECUTIVO
Em 15 de 07 de 2022

O ÓRGÃO DELIBERATIVO
Em ___ de ___ de ___

Período : 2022/01/01 2022/06/30 Desagregar : S Considerar o saldo da execução anterior nas receitas liquidadas e cobradas : S

Euros

Classificação		Previsões corrigidas (1)	Receitas por cobrar de períodos anteriores (2)	Receitas liquidadas (3)	Liquidações anuladas (4)	Receitas cobradas brutas (5)	Reembolsos e Restituições		Receitas Cobradas Líquidas			Receita por cobrar no final do período (11)	Grau Exec. Orçamentária			
Rubrica	Econômica						Designação	Emitidos (6)	Pagos (7)	Períodos anteriores (8)	Período corrente (9)		Total (10) = (5) - (7)	Pers. Ant. (12) = (8) / (11) x 100	Per. Corr. (13) = (9) / (11) x 100	
	040203	20.000,00		9.211,00		9.211,00				9.211,00	9.211,00				41,06	
	040204	15.000,00	178,50	2.580,39		2.580,39				2.580,39	2.580,39	178,50			17,20	
	040299	100,00														
RA		950.550,00	4,99	434.418,70		418.279,94			4,99	418.274,95	418.279,94	16.143,75	0,00		44,00	
	05	950.550,00	4,99	434.418,70		418.279,94			4,99	418.274,95	418.279,94	16.143,75	0,00		44,00	
	0502	250,00														
	050201	250,00														
	0507	50.100,00		47.258,39		47.258,39				47.258,39	47.258,39				94,33	
	050703	50.000,00		47.258,39		47.258,39				47.258,39	47.258,39				94,52	
	050799	100,00														
	0510	900.200,00	4,99	387.160,31		371.021,55			4,99	371.016,56	371.021,55	16.143,75	0,00		41,21	
	051001	100,00	4,99	54,88		59,87			4,99	54,88	59,87		4,99		54,88	
	051004	100,00														
	051099	900.000,00		387.105,43		370.961,68				370.961,68	370.961,68	16.143,75			41,22	
R5		9.329.232,00	39.422,48	4.893.475,32		4.922.800,05			29.324,73	4.893.475,32	4.922.800,05	10.097,75	0,31		52,45	
R51		9.329.232,00	39.422,48	4.893.475,32		4.922.800,05			29.324,73	4.893.475,32	4.922.800,05	10.097,75	0,31		52,45	
R511		9.328.832,00	39.422,48	4.893.475,32		4.922.800,05			29.324,73	4.893.475,32	4.922.800,05	10.097,75	0,31		52,46	
R5111		9.328.632,00	23.597,75	4.893.475,32		4.906.975,32			13.500,00	4.893.475,32	4.906.975,32	10.097,75	0,14		52,45	
	Português															
	06	9.328.632,00	23.597,75	4.893.475,32		4.906.975,32			13.500,00	4.893.475,32	4.906.975,32	10.097,75	0,14		52,46	
	0603	9.328.632,00	23.597,75	4.893.475,32		4.906.975,32			13.500,00	4.893.475,32	4.906.975,32	10.097,75	0,14		52,46	
	060301	9.328.632,00	23.597,75	4.893.475,32		4.906.975,32			13.500,00	4.893.475,32	4.906.975,32	10.097,75	0,14		52,46	
	06030101	2.858.670,00		1.588.398,00		1.588.398,00				1.588.398,00	1.588.398,00				55,56	
	06030102	933.036,00		306.042,00		306.042,00				306.042,00	306.042,00				36,74	
	06030103	1.733.502,00		1.056.258,00		1.056.258,00				1.056.258,00	1.056.258,00				60,93	
	06030105	1.000,00														
	06030106	3.300.000,00		1.803.347,52		1.803.347,52				1.803.347,52	1.803.347,52				54,65	
	06030107	152.424,00		88.788,00		88.788,00				88.788,00	88.788,00				58,25	
	06030199	450.000,00	23.597,75	50.641,60		64.141,80			13.500,00	50.641,80	64.141,80	10.097,75	3,00		11,25	
R5112		100,00														
	Administração Central - Outras entidades															
	06	100,00														
	0603	100,00														
	060307	100,00														
	06030701	100,00														
	Segurança Social															
R5114																
R5115		100,00	15.824,73			15.824,73			15.824,73		15.824,73			15824,73		
	06	100,00	15.824,73			15.824,73			15.824,73		15.824,73			15824,73		
	0605	100,00	15.824,73			15.824,73			15.824,73		15.824,73			15824,73		
	060501	100,00	15.824,73			15.824,73			15.824,73		15.824,73			15824,73		
R512																
	Exterior - U E															
R513		400,00														
	06	400,00														
	0601	200,00														
	060101	100,00														
	06010199	100,00														
	060102	100,00														
	0607	100,00														
	Total :	23.347.582,00	180.039,92	12.061.309,75	62.598,27	12.056.354,96			52.734,94	52.734,94	17.447,57	11.996.172,45	12.003.620,02	175.131,38	0,07	51,34

Período : 2022/01/01 2022/06/30 Desagregar : S Considerar o saldo da gerência anterior nas receitas liquidadas e cobradas : S

Euros

Classificação		Previsões corrigidas (1)	Receitas por cobrar de períodos anteriores (2)	Receitas liquidadas (3)	Liquidações anuladas (4)	Receitas cobradas brutas (5)	Reembolsos e Restituições		Receitas Cobradas Líquidas			Receita por cobrar no final do período (11)	Grau Exec. Orçamental		
Rubrica Económica	Designação						Emittidos (6)	Pagos (7)	Períodos anteriores (8)	Período corrente (9)	Total (10) = (5)-(7)		Pers. Ant. (12)=(8) /(1)x100	Per. Corr. (13)=(9) /(1)x100	
	060701 INSTITUIÇÕES SEM FINS LUCRATIVOS	100,00													
	0608 FAMÍLIAS	100,00													
	060801 FAMÍLIAS	100,00													
952	Subsídios correntes														
86	Venda de bens e serviços	2.799.100,00	242.483,88	1.360.000,80	11.411,41	1.295.208,97	1.313,70	1.313,70	5.579,41	1.288.315,86	1.293.895,27	297.178,00	0,20	46,03	
	07 VENDA DE BENS E SERVIÇOS CORRENTES	2.799.100,00	242.483,88	1.360.000,80	11.411,41	1.295.208,97	1.313,70	1.313,70	5.579,41	1.288.315,86	1.293.895,27	297.178,00	0,20	46,03	
	0701 VENDA DE BENS	142.600,00	7.077,28	39.581,21	1.066,96	5.745,76				5.745,76	5.745,76	39.945,77		4,03	
	070102 MERCADORIAS	120.000,00		31.107,92		18,00				18,00	18,00	31.089,92		0,01	
	070111 PRODUTOS ACABADOS E INTERMÉDIOS	17.600,00		517,65		517,65				517,65	517,65			2,94	
	07011101 INERTES	100,00													
	07011199 OUTROS	17.500,00		517,65		517,65				517,65	517,65			2,96	
	070199 OUTROS	5.000,00	7.077,28	7.955,64	1.066,96	5.210,11				5.210,11	5.210,11	8.755,85		104,20	
	0702 SERVIÇOS	2.443.400,00	171.215,50	1.217.215,60	6.830,19	1.202.712,58	1.169,05	1.169,05	2.234,64	1.199.308,89	1.201.543,53	190.057,38	0,09	49,08	
	070203 SERVIÇOS SOCIAIS, RECREATIVOS, CULTURAIS E DESPORTIVOS	623.000,00	24.270,00	220.213,55	1.363,73	219.369,52	1.039,80	1.039,80	-1.011,80	219.341,52	218.329,72	24.790,10	-0,16	35,21	
	07020301 SERVIÇOS SOCIAIS	100,00													
	07020302 SERVIÇOS RECREATIVOS	17.800,00	198,00	3.428,73	284,93	3.143,80				3.143,80	3.143,80	198,00		17,66	
	0702030301 TURISMO SÉNIOR	10.000,00		2.017,00		2.017,00				2.017,00	2.017,00			20,17	
	0702030299 OUTROS	7.800,00	198,00	1.411,73	284,93	1.126,80				1.126,80	1.126,80	198,00		14,45	
	07020303 SERVIÇOS CULTURAIS	290.100,00	24.072,00	133.448,45	106,00	132.889,35	67,00	67,00	-39,00	132.861,35	132.822,35	24.592,10	-0,01	45,80	
	0702030301 TURISMO SÉNIOR	100,00													
	0702030399 OUTROS	290.000,00	24.072,00	133.448,45	106,00	132.889,35	67,00	67,00	-39,00	132.861,35	132.822,35	24.592,10	-0,01	45,81	
	07020304 SERVIÇOS DESPORTIVOS	315.000,00		83.336,37	972,80	83.336,37	972,80	972,80	-972,80	83.336,37	82.363,57		-0,31	26,46	
	070209 SERVIÇOS ESPECÍFICOS DAS AUTARQUIAS	1.820.400,00	145.945,50	997.002,05	5.466,46	983.343,06	129,25	129,25	3.246,44	979.967,37	983.213,81	155.267,28	0,16	53,63	
	07020901 SANEAMENTO	100,00													
	07020902 RESÍDUOS SÓLIDOS	1.470.000,00		720.610,52		720.610,52				720.610,52	720.610,52			49,02	
	07020904 TRABALHOS POR CONTA DE PARTICULARES	100,00	4.111,24	5.041,02								9.152,26			
	07020906 MERCADOS E FEIRAS	100,00													
	07020907 PARQUES DE ESTACIONAMENTO	100,00													
	07020999 OUTROS	350.000,00	142.834,26	271.350,51	5.466,46	262.732,54	129,25	129,25	3.246,44	259.356,85	262.603,29	146.115,02	0,93	74,10	
	0703 RENDAS	213.100,00	64.191,10	103.203,99	3.514,26	86.750,63	144,65	144,65	3.344,77	83.261,21	86.605,98	77.274,85	1,57	39,07	
	070301 HABITAÇÕES	100,00													
	070302 EDIFÍCIOS	73.000,00	7.276,06	44.313,54	2.171,70	39.685,59	144,65	144,65	3.344,77	36.196,11	39.540,88	9.877,02	4,58	49,58	
	070399 OUTRAS	140.000,00	56.915,04	58.890,45	1.342,56	47.065,10				47.065,10	47.065,10	67.397,83		33,62	
87	Outras receitas correntes	300,00	4.780,29	5.249,05	20,60	5.228,45				5.228,45	5.228,45	4.780,29		1742,82	
	08 OUTRAS RECEITAS CORRENTES	300,00	4.780,29	5.249,05	20,60	5.228,45				5.228,45	5.228,45	4.780,29		1742,82	
	0801 OUTRAS	300,00	4.780,29	5.249,05	20,60	5.228,45				5.228,45	5.228,45	4.780,29		1742,82	
	080199 OUTRAS	300,00	4.780,29	5.249,05	20,60	5.228,45				5.228,45	5.228,45	4.780,29		1742,82	
	08019902 INDEMNIZAÇÕES ESTRANOS PROVOCADOS POR OUTREM	100,00	361,30	3.625,60		3.625,60				3.625,60	3.625,60	381,30		3625,60	
	08019903 IVA REEMBOLSADO	100,00													
	08019999 DIVERGAS	100,00	4.398,99	1.623,45	20,60	1.602,85				1.602,85	1.602,85	4.398,99		1602,85	
	Receita de capital	4.871.976,00		879.829,13		879.829,13				879.829,13	879.829,13			18,06	
88	Venda de bens de investimento	11.200,00													
	09 VENDAS DE BENS DE INVESTIMENTO	11.200,00													
	0901 TERREÇOS	10.100,00													
	090101 SOCIEDADES E QUASE-SOCIEDADES NÃO FINANÇEIRAS	10.000,00													
	090110 TERREÇOS E RECURSOS NATURAIS - FAMÍLIAS	100,00													
	0902 HABITAÇÕES	200,00													
	090201 SOCIEDADES E QUASE-SOCIEDADES NÃO FINANÇEIRA	100,00													
	090210 EDIFÍCIOS E OUT. CONSTRUÇÕES - HABIT. - FAMÍLIAS	100,00													
	0903 EDIFÍCIOS	200,00													
	Total :	26.157.482,00	427.304,09	13.426.559,60	74.030,28	13.356.792,38	54.048,64	54.048,64	23.026,98	13.279.716,76	13.302.743,74	477.089,67	0,69	50,77	

Período : 2022/01/01 2022/06/30 Desagregar : S Considerar o saldo da gerência anterior nas receitas liquidadas e cobradas : S

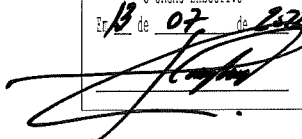
Euros

Rubrica Económica	Classificação Designação	Previsões corrigidas (1)	Receitas por cobrar de períodos anteriores (2)	Receitas liquidadas (3)	Liquidações anuladas (4)	Receitas cobradas brutas (5)	Reembolsos e Restituições		Receitas Cobradas Líquidas			Receita por cobrar no final do período (11)	Grau Exec. Orçamental		
							Emitidos (6)	Pagos (7)	Períodos anteriores (8)	Período corrente (9)	Total (10) = (5)-(7)		Pers. Ant. (12)=(8) /(1)x100	Per. Corr. (13)=(9) /(1)x100	
	090301 EDIFÍCIOS - SOC. E QUASE-SOCIEDADES N/ FINANCEIRA	100,00													
	090310 EDIFÍCIOS- FAMÍLIAS	100,00													
	0904 OUTROS BENS DE INVESTIMENTO	700,00													
	090461 SOCIEDADES E QUASE-SOCIEDADES NÃO FINANCEIRA	400,00													
	09040101 EQUIPAMENTO DE TRANSPORTE	100,00													
	09040102 MAQUINARIA E EQUIPAMENTO	100,00													
	09040103 OUTROS	100,00													
	09040199 OUTROS	100,00													
	090410 FAMÍLIAS	300,00													
	09041001 EQUIPAMENTO DE TRANSPORTE	100,00													
	09041002 MAQUINARIA E EQUIPAMENTO	100,00													
	09041003 OUTROS	100,00													
R9	Transferências e subsídios de capital	4.859.376,00		879.824,88		879.824,88				879.824,88	879.824,88				18.11
R91	Transferências de capital	4.859.376,00		879.824,88		879.824,88				879.824,88	879.824,88				18.11
R911	Administrações Públicas	4.313.976,00		879.824,88		879.824,88				879.824,88	879.824,88				20.39
R9111	Administração Central - Estado	4.313.976,00		879.824,88		879.824,88				879.824,88	879.824,88				20.40
	Português														
	10 TRANSFERÊNCIAS DE CAPITAL	4.313.976,00		879.824,88		879.824,88				879.824,88	879.824,88				20.40
	1003 ADMINISTRAÇÃO CENTRAL	4.313.976,00		879.824,88		879.824,88				879.824,88	879.824,88				20.40
	100301 ESTADO	432.976,00		374.754,00		374.754,00				374.754,00	374.754,00				86.57
	10030101 FUNDO DE EQUILÍBRIO FINANCEIRO	317.630,00		176.484,00		176.484,00				176.484,00	176.484,00				55.56
	10030105 ART. 35.º, N.º 3 LEI N.º 73/2013	102.246,00		198.270,00		198.270,00				198.270,00	198.270,00				193.91
	10030106 TRANSFERÊNCIA DE COMPETÊNCIAS - LEI 50/2018	12.000,00													
	10030199 OUTROS	1.000,00													
	100307 ESTADO- PARTICIPAÇÃO COMUNITÁRIA EM PROJETOS CO-FINANCIADOS	3.881.000,00		505.070,88		505.070,88				505.070,88	505.070,88				13.01
	10030701 FEDER	3.880.000,00		505.070,88		505.070,88				505.070,88	505.070,88				13.02
	10030702 OUTROS	1.000,00													
R9112	Administração Central - Outras entidades	100,00													
	10 TRANSFERÊNCIAS DE CAPITAL	100,00													
	1003 ADMINISTRAÇÃO CENTRAL	100,00													
	100308 SERVIÇOS E FUNDOS AUTÓNOMOS	100,00													
	10030801 TRANSFERÊNCIA DE COMPETÊNCIAS - LEI 50/2018	100,00													
R9113	Segurança Social														
R9114	Administração Regional														
R9115	Administração Local														
R912	Exterior - U E														
R913	Outras	545.400,00													
	10 TRANSFERÊNCIAS DE CAPITAL	545.400,00													
	1001 SOCIEDADES E QUASE-SOCIEDADES NÃO FINANCEIRAS	545.200,00													
	100101 PÚBLICAS	200,00													
	10010101 EMPRESAS PÚBLICAS	100,00													
	10010199 OUTRAS	100,00													
	100102 PRIVADAS	545.000,00													
	1007 INSTITUIÇÕES SEM FINS LUCRATIVOS	100,00													
	100701 INSTITUIÇÕES SEM FINS LUCRATIVOS	100,00													
	1008 FAMÍLIAS	100,00													
	100801 FAMÍLIAS	100,00													
R92	Subsídios de capital														
R10	Outras receitas de capital	1.100,00		4,25		4,25				4,25	4,25				0.39
	Total :	31.017.758,00	427.304,09	14.306.384,48	74.030,28	14.236.617,26	54.048,64	54.048,64	23.026,98	14.159.511,64	14.182.565,62	477.089,67	0.07	45.65	

Período : 2022/01/01 2022/06/30 Desagregar : S Considerar o saldo da gerência anterior nas receitas liquidadas e cobradas : S

Euros

Classificação		Previsões corrigidas (1)	Receitas por cobrar de períodos anteriores (2)	Receitas liquidadas (3)	Liquidações anuladas (4)	Receitas cobradas brutas (5)	Recebolsos e Restituições		Receitas Cobradas Líquidas			Receita por cobrar no final do período (11)	Grau Exec. Orçamental		
Rubrica	Econômica						Designação	Emitidos (6)	Paços (7)	Períodos anteriores (8)	Período corrente (9)		Total (10) = (5)-(7)	Pers. Ant. (12)=(8) /(11)x100	Per. Corr. (13)=(9) /(11)x100
	13	OUTRAS RECEITAS DE CAPITAL	1.100,00		4,25		4,25				4,25	4,25			0.39
	1301	OUTRAS	1.100,00		4,25		4,25				4,25	4,25			0.39
	130101	INDENIZACÕES	100,00												
	130199	OUTRAS	1.000,00		4,25		4,25				4,25	4,25			0.43
RI1		Reposições não abatidas aos pagamentos	1.182,48		399,93		399,93				399,93	399,93			33.82
	15	REPOSIÇÕES NÃO ABATIDAS NOS PAGAMENTOS	1.182,48		399,93		399,93				399,93	399,93			33.82
	1501	REPOSIÇÕES NÃO ABATIDAS NOS PAGAMENTOS	1.182,48		399,93		399,93				399,93	399,93			33.82
	150101	REPOSIÇÕES NÃO ABATIDAS NOS PAGAMENTOS	1.182,48		399,93		399,93				399,93	399,93			33.82
RI2		Receita com ativos financeiros													
RI3		Receita com passivos financeiros	300,00												
	12	PASSIVOS FINANCEIROS	300,00												
	1205	EMPRÉSTIMOS A CURTO PRAZO	100,00												
	120502	SOCIEDADES FINANCEIRAS	100,00												
	1206	EMPRÉSTIMOS A MÉDIO E LONGO PRAZO	100,00												
	120602	SOCIEDADES FINANCEIRAS	100,00												
	1207	OUTROS ATIVOS FINANCEIROS	100,00												
	120703	ADMINISTRAÇÃO PÚBLICA- ADMINISTRAÇÃO CENTRAL- ESTADO	100,00												
RI4		Saldo da Gerência Anterior - Operações Orçamentais	4.194.659,52		4.194.659,52		4.194.659,52				4.194.659,52	4.194.659,52			100.00
	16	SALDO DA GERENCIA ANTERIOR	4.194.659,52		4.194.659,52		4.194.659,52				4.194.659,52	4.194.659,52			100.00
	1601	SALDO ORÇAMENTAL	4.194.659,52		4.194.659,52		4.194.659,52				4.194.659,52	4.194.659,52			100.00
	160101	NA POSSE DO SERVIÇO - DO ANO 2021	4.194.659,52		4.194.659,52		4.194.659,52				4.194.659,52	4.194.659,52			100.00
		Total :	35.215.000,00	427.304,09	19.501.448,18	74.030,28	18.431.680,96	54.048,64	54.048,64	23.026,98	18.354.605,34	18.377.632,32	477.089,67	0.07	52.12

O ÓRGÃO EXECUTIVO
Em 13 de 07 de 2022


O ÓRGÃO DELIBERATIVO
Em ___ de ___ de ___

Identificação do Objeto: CLASSIFICADA EDUCACIONAL
Tipo de Dotação: LOCAÇÕES CURRICULARES

Tipo de Plano: GRANDES OPÇÕES DO PLANO
Tipo de Subclassificação: RESERVA ORÇAMENTAL

Período: 2022/01/01 2022/06/30

Folios

Objetivo	Número do projeto		Designação do projeto	Fabrica	Forma de realização	Grupo de Fontes de Financiamento				Datas		Montante Previsto			Montante Executado			Nível de execução financeira atual %	Nível de execução financeira global %
	Código	Ano Tipo Número				3 G	3 P	0 E	3622	Início	Fim	Ano	Ano Sete	Total	Anos Anteriores	Ano	Total		
(1)	(2)	(3)	(4)	(5)	(6)	(7)	(8)	(9)	(10)	(11)	(12)	(13)	(14)=(12)+(13)	(15)	(16)	(17)=(15)+(16)	(18)	(19)	
1.			FUNÇÕES GERAIS				1.033.000,00	1.934.150,00				3.533.250,00	10.495.000,00	13.044.550,00	3.632.715,71	594.671,69	4.227.387,40	24,15	32,18
1.1.			SERVIÇOS GERAIS DE ADMINISTRAÇÃO PÚBLICA				1.245.000,00	1.934.150,00				3.155.250,00	8.343.000,00	12.135.550,00	3.333.735,57	521.525,45	4.213.938,35	25,67	34,72
1.1.1.			ADMINISTRAÇÃO GERAL				1.245.000,00	1.934.150,00				3.155.250,00	8.343.000,00	12.135.550,00	3.333.735,57	521.525,45	4.213.938,35	25,67	34,72
1.1.1.1.			MELHORIA DAS CONDIÇÕES DE TRABALHO				463.750,00	463.750,00				456.750,00	1.733.000,00	2.189.750,00	181.518,43	61.591,73	243.111,25	13,45	11,11
1.1.1.1.1.	01	2015	MELHORIA DAS CONDIÇÕES DE TRABALHO				463.750,00	463.750,00				456.750,00	1.733.000,00	2.189.750,00	181.518,43	61.591,73	243.111,25	13,57	11,19
1.1.1.1.1.1.	000001	2015 1 1	MANUTENÇÃO E CONSERVAÇÃO DE EDIFÍCIOS E INSTALAÇÕES MUNICIPAIS	06	OUTRA		145.000,00					145.000,00	551.000,00	755.000,00	13.552,00	15.527,37	29.079,37	16,71	5,65
1.1.1.1.1.1.1.	000501	2015 1 2	ADQUISIÇÃO E/OU REPARAÇÃO DE VEÍCULOS E EQUIPAMENTO E SUCESSORES	06	OUTRA							122.000,00	635.000,00	743.000,00	120.536,30	31.539,56	154.106,76	27,45	20,61
1.1.1.1.1.1.1.1.	000501	2015 1 2	Adquirição de bens de capital	06			27.500,00												
1.1.1.1.1.1.1.1.1.	000501	2015 1 2	Adquirição de bens de capital	06			45.000,00												
1.1.1.1.1.1.1.1.1.1.	000501	2015 1 2	Adquirição de bens de capital	06			11.500,00												
1.1.1.1.1.1.1.1.1.1.1.	000501	2015 1 2	Adquirição de bens de capital	06			45.500,00												
1.1.1.1.1.1.1.1.1.1.1.1.	000501	2015 1 3	ADQUISIÇÃO E SERVIÇOS REPARAÇÕES DE VEÍCULOS		OUTRA							142.500,00	315.500,00	478.750,00	47.420,69	7.622,75	55.243,45	4,92	11,54
1.1.1.1.1.1.1.1.1.1.1.1.1.	000501	2015 1 3	Adquirição de bens de capital	06			159.000,00												
1.1.1.1.1.1.1.1.1.1.1.1.1.1.	000501	2015 1 3	Adquirição de bens de capital	06			3.250,00												
1.1.1.1.1.1.1.1.1.1.1.1.1.1.1.	000502	2015 1 1	MÓDULO DE VEÍCULOS		OUTRA							24.500,00	123.500,00	153.000,00		4.711,70	4.711,70	13,25	5,03
1.1.1.1.1.1.1.1.1.1.1.1.1.1.1.1.	000502	2015 1 1	Adquirição de bens e serviços	02			22.500,00												
1.1.1.1.1.1.1.1.1.1.1.1.1.1.1.1.1.	000502	2015 1 1	Adquirição de bens e serviços	02			2.000,00												
1.1.1.1.1.1.1.1.1.1.1.1.1.1.1.1.1.1.	01	2019	TRANSFERÊNCIAS DE GOVERNOS DA ADMINISTRAÇÃO CENTRAL				3.000,00					3.000,00	12.000,00	15.000,00					
1.1.1.1.1.1.1.1.1.1.1.1.1.1.1.1.1.1.1.	0001	2019 1 1	TRANSFERÊNCIAS DE GOVERNOS		OUTRA							3.000,00	12.000,00	15.000,00					
1.	0001	2019 1 1	Adquirição de bens de capital	06			1.500,00												
1.	0001	2019 1 1	Adquirição de bens de capital	06			1.500,00												
1.	01	2019	CONVENIOS INTERMUNICIPAIS (ORÇAMENTO INTERMUNICIPAL)				339.450,00	1.934.150,00				2.283.500,00	3.061.000,00	5.344.500,00	3.141.243,81	541.671,15	3.682.914,96	23,67	63,85
1.	01	2019	CONVENIOS INTERMUNICIPAIS DA REGIÃO DE AFRÉDIO				42.000,00					42.000,00	170.000,00	212.000,00	35.516,00	35.973,00	71.573,00	65,65	35,31
1.	0001	2019 1 1	DESPESAS DE FUNCIONAMENTO (OUTRA)		OUTRA							42.000,00	170.000,00	212.000,00	35.516,00	35.973,00	71.573,00	65,65	35,31
1.	0001	2019 1 1	Administração Local		04115		40.000,00												
1.	0001	2019 1 1	Administração Local		07115		2.000,00												
1.	05	2016	OPERAÇÕES FUNDACIONAIS				40.000,00					40.000,00	235.000,00	275.000,00	82.533,82	11.675,15	94.208,95	29,19	34,25
1.	0501	2016 1 6	OPERACIONALIZAÇÕES FUNDACIONAIS		OUTRA							40.000,00	235.000,00	275.000,00	82.533,82	11.675,15	94.208,95	29,19	34,25
1.	0501	2016 1 6	Administração Local		04115		25.000,00												
1.	0501	2016 1 6	Administração Local		07115		15.000,00												
1.	01	2017	PLANO - PLANO ESTRATÉGICO DE DESENVOLVIMENTO (PLANO)				137.000,00	763.475,00				955.000,00	459.000,00	1.364.000,00	1.215.458,50	102.894,92	2.419.458,72	23,71	185,26
1.	0001	2017	PLANO - PLANO DE AÇÃO PARA A REGENERAÇÃO URBANA				47.000,00	266.475,00				313.500,00	313.500,00	1.621.442,20	129.490,34	1.361.403,14	11,45	502,45	
1.	000104	2017 1 4	REGULARIZAÇÃO DE BOM JARD CARLOS GOMES	06	REGERITANA		450,00	2.550,00				3.000,00	3.000,00	104.036,33	2.705,16	106.706,49	93,01	3551,95	
1.	000105	2017 1 5	CENTRO VALORIZAÇÃO E INTERPRETAÇÃO REGIÃO/COMUNIDADE MIA E TUA SOCIAL		REGERITANA							76.500,00	76.500,00	344.054,52	55.745,17	339.319,79	72,93	784,03	
1.	000105	2017 1 5	Adquirição de bens de capital	06			8.305,00	47.175,00											
1.	000105	2017 1 5	Adquirição de bens de capital	06			2.950,00	16.150,00											
1.	000105	2017 1 5	Adquirição de bens de capital	06			300,00	1.750,00											
1.	000105	2017 1 6	REGULARIZAÇÃO ESPAÇO URBANO CENTRAL	06	REGERITANA		1.500,00	4.500,00				13.000,00	13.000,00	451.414,25	5.654,15	456.068,40	56,84	4361,96	
1.	000104	2017 1 8	REGULARIZAÇÃO DO BAIRRO DOS PESQUEIROS	06	REGERITANA		22.300,00	115.500,00				145.000,00	145.000,00	72.733,26	72.733,26	72.733,26	49,15		
1.	000106	2017 1 9	REGULARIZAÇÃO ACESSOS 2 ZONA VERDE JUNTO 20 C/MSR	06	REGERITANA		5.550,00	31.450,00				37.000,00	37.000,00	21.702,40	31.016,29	54.763,80	63,22	145,05	
1.	000110	2017 1 10	REGULARIZAÇÃO DO PARQUE DA MANSÃO	06	REGERITANA		5.550,00	33.150,00				35.000,00	35.000,00	598.413,31	30.500,77	631.314,68	64,10	1618,55	
			Total :				592.715,00	266.475,00				653.250,00	2.137.020,00	2.399.250,00	2.121.421,51	239.200,69	2.361.628,40	22,07	76,57

Identificação do Objeto: CLASSIFICAÇÃO FUNCIONAL
Tipo de Plano: GRANDES OPÇÕES DO PLANO
Tipo de Dotação: DOTACIONES CORRELATIVAS

Período: 01/01/2022 a 31/12/2022

R\$

Objeto	Número do projeto	Designação do projeto	Fabrica	Forma de realiação	Grupo de Fontes de Financiamento				Data		Montante Previsto			Montante Executado		Nível de execução financeira atual %	Nível de execução financeira global %			
					3 0	8 P	0 2	3 9 9	Início	Fim	Ano	Ano Sete	Total	Anos Anteriores	Ano			Total		
																			(6)	(7)
1.1.1.4.	0101	2017				66.450,00	368.350,00					185.530,00	450.000,00	635.530,00	340.530,52	44.046,16	351.306,65	11,40	46,33	
1.1.1.4.	01002	2017 I 12	05	EXERCÍCIO		150,00	550,00		2020/01/01	2022/12/31		1.000,00	250.000,00	251.000,00						
1.1.1.4.	01003	2017 I 14	05	EXERCÍCIO		1.850,00	11.350,00		2021/01/01	2023/12/31		13.000,00		13.000,00	31.002,55	12.502,62	42.505,17	38,02	338,86	
1.1.1.4.	01005	2017 I 15	05	EXERCÍCIO		75,00	425,00		2021/01/01	2021/12/31		500,00		500,00						
1.1.1.4.	01006	2017 I 16	05	EXERCÍCIO		8.550,00	48.450,00		2021/01/01	2021/12/31		35.000,00		35.000,00	183.921,34	31.173,54	221.094,45	81,07	631,73	
1.1.1.4.	01007	2017 I 17	05	EXERCÍCIO		8.675,00	38.925,00		2021/01/01	2021/12/31		22.000,00		22.000,00	123.336,65		123.336,65			563,82
1.1.1.4.	01008	2017 I 22	05	EXERCÍCIO		41.250,00	267.750,00		2021/01/01	2023/12/31		315.000,00	200.000,00	315.000,00						
1.1.1.4.	0105	2017				23.400,00	132.000,00					155.000,00		155.000,00	51.747,83	23.367,82	80.734,50	18,55	51,75	
1.1.1.4.	010501	2017 I 23	05	EXERCÍCIO		23.400,00	132.000,00		2021/01/01	2023/05/30		155.000,00		155.000,00	51.747,83	23.367,82	80.734,50	18,55	51,75	
1.1.1.4.	02	2017				1.750,00	4.250,00					6.000,00	755.000,00	771.000,00						
1.1.1.4.	0201	2017				1.750,00	4.250,00					6.000,00	755.000,00	771.000,00						
1.1.1.4.	02002	2017 I 25	05	OUTRA		500,00			2021/01/01	2025/12/31		500,00		760.000,00		760.500,00				
1.1.1.4.	02003	2017 I 26	05	EXERCÍCIO		500,00			2017/01/01	2021/12/31		500,00		500,00						
1.1.1.4.	02004	2017 I 27	05	OUTRA					2023/01/01	2023/12/31		5.000,00	5.000,00	10.000,00						
1.1.1.4.	02004	2017 I 27	04115	ADMINISTRAÇÃO LOCAL		375,00	2.125,00													
1.1.1.4.	02004	2017 I 27	05	EXERCÍCIO		375,00	2.125,00													
1.1.1.4.	02	2018				37.550,00	116.450,00					194.000,00	87.500,00	281.500,00	102.975,02	45.138,91	149.113,46	28,96	59,23	
1.1.1.4.	0201	2018 A 1	04115	OUTRA		2.000,00			2023/01/01	2026/12/31		2.000,00	6.000,00	8.000,00	2.301,59	1.895,95	4.197,54	33,60	53,72	
1.1.1.4.	0205	2018 I 5	05	OUTRA					2021/01/01	2021/12/31		9.500,00		9.500,00	6.766,74		6.766,74			71,23
1.1.1.4.	0205	2018 I 5	04115	ADMINISTRAÇÃO LOCAL		1.275,00	7.225,00													
1.1.1.4.	0205	2018 I 5	07115	ADMINISTRAÇÃO LOCAL		150,00	550,00													
1.1.1.4.	0204	2018 A 3	05	OUTRA					2022/01/01	2025/12/31		122.000,00	71.500,00	193.500,00	33.332,35	44.142,56	127.525,23	36,16	65,51	
1.1.1.4.	0204	2018 A 3	02	ADMINISTRAÇÃO LOCAL		13.500,00	76.500,00													
1.1.1.4.	0204	2018 A 3	04115	ADMINISTRAÇÃO LOCAL		6.500,00														
1.1.1.4.	0204	2018 A 3	05	EXERCÍCIO		3.200,00	16.700,00													
1.1.1.4.	0204	2018 A 3	07115	ADMINISTRAÇÃO LOCAL		1.500,00														
1.1.1.4.	0205	2018 I 6	05	OUTRA					2017/01/01	2021/12/31		15.500,00		15.500,00	10.524,35		10.524,35			67,83
1.1.1.4.	0205	2018 I 6	02	ADMINISTRAÇÃO LOCAL		375,00	2.125,00													
1.1.1.4.	0205	2018 I 6	04115	ADMINISTRAÇÃO LOCAL		450,00	2.550,00													
1.1.1.4.	0205	2018 I 6	07115	ADMINISTRAÇÃO LOCAL		1.500,00	6.500,00													
1.1.1.4.	0209	2018 A 4	04115	OUTRA		5.000,00			2023/01/01	2026/12/31		5.000,00	21.000,00	26.000,00						
1.1.1.4.	0209	2018 A 4	04115	OUTRA		5.000,00			2023/01/01	2026/12/31		5.000,00	21.000,00	26.000,00						
1.1.1.4.	03	2018				9.750,00	55.250,00					65.000,00	21.000,00	86.000,00	5.300,47		5.300,47			6,14
Total:						722.125,00	858.125,00					1.594.750,00	3.443.900,00	5.038.650,00	2.618.430,15	353.573,76	2.977.603,91	23,05	59,51	

Identificação do Objetivo : CLASSIFICADOR FUNDACIONAL
Tipo de Dotação : DOTAÇÕES CORRELADAS

Tipo de Plano : GRANDES OPÇÕES DO PLANO
Tipo de Rubrica : RESERVA ORÇAMENTAL

Período : 2022/01/01 2022/12/31

Rubrica

Objetivo	Número do projeto		Designação do projeto	Subclassificação	Forma de realização	Grupo de Fontes de Financiamento				Datas		Montante Previsto			Montante Executado		Nível de execução financeira anual %	Nível de execução financeira global %	
	Código	Ano				Código	3 G	R P	O E	2992	Início	Fim	Ano	Suplente	Total	Anos Anteriores			Ano
[1]	[2]	[3]	[4]	[5]	[6]	[7]	[8]	[9]	[10]	[11]	[12]	[13]	[14]=[12]+[13]	[15]	[16]	[17]=[15]+[16]	[18]	[19]	
1.1.1.4.	0031	2019 A 7	OUTROS SERVIÇOS (CIRA - FACILITADOR, INTERMEDIÁRIOS, COMPANHIA FUNDACIONAL DA DE JURE, SINDICATO R.A. EMPRESARIAL, ...)		OUTRA				2022/01/01	2022/12/31	65.620,00	20.000,00	85.620,00	5.300,87		5.300,87		6,24	
1.1.1.4.	0301	2019 A 7	Administração Local	04115		3.780,00	21.280,00												
1.1.1.4.	0301	2019 A 7	Administração Local	07115		6.030,00	34.020,00												
1.1.1.4.	04	2019	FRANQUIA CULTURAL EM REDE (BOLÃO DE AÇÚCAR)		OUTRA	10.275,00	62.225,00				70.520,00	161.000,00	231.520,00	52.281,35	17.167,50	69.425,85	28,35	58,61	
1.1.1.4.	0401	2019 A 9	Aquisição de bens e serviços		OUTRA		890,00				23.520,00	136.000,00	159.520,00	31.033,89		33.033,89		20,71	
1.1.1.4.	0401	2019 A 9	Aquisição de bens e serviços		D2		150,00												
1.1.1.4.	0401	2019 A 9	Aquisição de bens e serviços		D2		150,00												
1.1.1.4.	0401	2019 A 9	Aquisição de bens e serviços		D2		3.730,00												
1.1.1.4.	0401	2019 A 9	Administração Local		04115		1.500,00												
1.1.1.4.	0402	2019 A 9	ITÊMIO, ZÓCALO E AGRICULTURA		OUTRA		890,00				50.000,00	25.000,00	75.000,00	18.248,29	17.167,50	35.420,79	34,35	45,57	
1.1.1.4.	0402	2019 A 9	Aquisição de bens e serviços		D2		150,00												
1.1.1.4.	0402	2019 A 9	Aquisição de bens e serviços		D2		450,00												
1.1.1.4.	0402	2019 A 9	Aquisição de bens e serviços		D2		150,00												
1.1.1.4.	0402	2019 A 9	Aquisição de bens e serviços		D2		1.725,00												
1.1.1.4.	05	2018	INTERMEDIÁRIO			2.430,00	13.630,00				16.000,00	104.000,00	120.000,00	215.035,25		215.035,25		179,24	
1.1.1.4.	0501	2019 A 10	RENTAL - RECONSTRUÇÃO E PROTEÇÃO DO PATRIMÔNIO MUSEU DO ESPANHO ATLANTIDOMINIERREDO ATLANTICO		OUTRA				2019/06/01	2022/12/31	16.000,00	104.000,00	120.000,00	215.035,25		215.035,25		179,24	
1.1.1.4.	0501	2019 A 10	Aquisição de bens e serviços		D2		75,00												
1.1.1.4.	0501	2019 A 10	Aquisição de bens e serviços		D2		75,00												
1.1.1.4.	0501	2019 A 10	Aquisição de bens e serviços		D2		750,00												
1.1.1.4.	0501	2019 A 10	Aquisição de bens de capital		D6		750,00												
1.1.1.4.	0501	2019 A 10	Aquisição de bens de capital		D6		750,00												
1.1.1.4.	01	2019	DISC - DINAMICAS LOCAIS DE BASE COMUNITARIA - COSTEIRA			116.025,00	618.975,00				705.000,00	60.000,00	870.000,00	331.951,94	38.585,39	129.567,33	12,93	39,89	
1.1.1.4.	0101	2019 T 3	MEU MEU SANTO ANGELO		OUTRA				2020/03/01	2021/12/31	10.000,00		10.000,00	208.210,60		208.210,60		2023,1	
1.1.1.4.	0101	2019 T 3	Aquisição de bens e serviços		D2		780,00												
1.1.1.4.	0101	2019 T 3	Aquisição de bens de capital		D6		800,00												
1.1.1.4.	0101	2019 T 3	Aquisição de bens de capital		D6		150,00												
1.1.1.4.	0102	2019 T 4	ESTÁBULO MUSICAL		OUTRA				2020/06/01	2021/12/31	62.000,00		62.000,00	6.016,14	12.629,65	18.295,82	28,73	59,53	
1.1.1.4.	0102	2019 T 4	Aquisição de bens e serviços		D2		9.200,00												
1.1.1.4.	0105	2019 T 5	OUTROS CONSORTIUMS		OUTRA				2020/10/01	2021/12/31	593.000,00	60.000,00	755.000,00	16.515,89	36.004,71	102.519,71	12,41	13,59	
1.1.1.4.	0105	2019 T 5	Aquisição de bens e serviços		D2		215,00												
1.1.1.4.	0105	2019 T 5	Aquisição de bens de capital		D6		100.500,00												
1.1.1.4.	0105	2019 T 5	Administração Local		07115		1.500,00												
1.1.1.4.	03	2019	OUTROS PROJETOS			16.425,00	93.015,00				103.520,00	100.000,00	203.520,00	23.524,14	39.057,81	112.591,95	61,33	53,74	
1.1.1.4.	0303	2019 A 3	OUTROS SERVIÇOS (MUNICÍPIO DE ITÊMIO: DESTINO TURÍSTICO NECESSÁRIO,...)		OUTRA				2019/06/01	2024/12/31	103.520,00	100.000,00	203.520,00	23.524,14	39.057,81	112.591,95	61,33	53,74	
1.1.1.4.	0303	2019 A 3	Aquisição de bens e serviços		D2		3.780,00												
1.1.1.4.	0303	2019 A 3	Administração Local		04115		75,00												
1.1.1.4.	0303	2019 A 3	Aquisição de bens de capital		D6		17.630,00												
1.1.1.4.	02	2020	DISC - DINAMICAS LOCAIS DE BASE COMUNITARIA - COSTEIRA			18.800,00	93.820,00				115.000,00	69.000,00	185.000,00	14.781,45	33.616,00	49.599,45	22,49	26,02	
1.1.1.4.	0201	2020 A 2	VELA PARA TODOS		OUTRA				2020/01/01	2022/12/31	65.500,00	49.000,00	115.500,00	3.173,51	33.180,00	36.513,51	49,82	31,43	
1.1.1.4.	0201	2020 A 2	Aquisição de bens e serviços		D2		450,00												
1.1.1.4.	0201	2020 A 2	Aquisição de bens e serviços		D2		1.500,00												
1.1.1.4.	0201	2020 A 2	Aquisição de bens e serviços		D2		150,00												
1.1.1.4.	0201	2020 A 2	Aquisição de bens e serviços		D2		9.375,00												
1.1.1.4.	0202	2020 A 3	BOLETIM DAS CISTAS		OUTRA				2021/01/01	2022/12/31	51.500,00	19.000,00	70.500,00	11.633,14	496,00	12.004,14	6,94	17,15	
1.1.1.4.	0202	2020 A 3	Aquisição de bens e serviços		D2		7.705,00												
Total :							345.200,00	1.362.350,00				2.701.720,00	3.324.520,00	6.025.240,00	3.162.565,35	599.131,45	3.765.435,84	22,10	55,39

Identificação do Objeto: CLASSIFICADOR FUNDACIONAL
Tipo de Dotação: DOTACIONES CORRELATIVAS

Tipo de Plano: GRANDES OPÇÕES DO PLANO
Tipo de Rubrica: RUBRICA ORÇAMENTAL

Período: 2022/01/01 2022/06/30

Fóros

Objetivo	Número do projeto	Designação do projeto	Rubrica	Forma de realização	Grupo de Fontes de Financiamento				Datas		Montante Previsto			Montante Executado		Nível de execução financeira atual %	Nível de execução financeira global %		
					3.0	3.1	3.2	3.99	Início	Fim	Ano	Septilite	Total	Anos Anteriores	Ano			Total	
[1]	Código Ano Tipo Número	[3]	[4]	[5]	[6]	[7]	[8]	[9]	[10]	[11]	[12]	[13]	[14]+[10]+[13]	[15]	[16]	[17]+[15]+[16]	[18]	[19]	
1.1.1.4.	03 2026	OUTRAS CATEGORIAS				75,00	425,00				520,00		520,00	31.651,00		31.651,00	630,2	5	
1.1.1.4.	0301 2026 I 1	ÁREA DE AQUECIMENTO E ISOLAMENTO ESPECÍFICA DA GEF. AQUÉM	05	EXERCÍCIO		75,00	425,00		2022/01/01	2026/12/31	520,00		520,00	31.651,00		31.651,00	630,2	5	
1.1.1.4.	04 2020	PAQUETE ZPTA OUTROS				3.000,00	17.000,00				21.000,00		21.000,00	4.576,75		4.576,75	9.133,46	22,65	
1.1.1.4.	0401 2020 A 10	CONTRATACIONAMENTO - PROGRAMA ESTRATÉGICO INTERMUNICIPAL DA REGIÃO DE NITERÓI		OUTRA					2020/01/01	2022/12/31	21.000,00		21.000,00	4.576,75		4.576,75	9.133,46	22,65	
1.1.1.4.	0401 2020 A 10	Administração Local	07115			3.000,00	17.000,00												
1.1.1.4.	01 2021	PROJETOS MUNICIPAIS 2021				-75.000,00	88.100,00				12.500,00		12.500,00	95.397,71		1.555,71	87.453,43	12,45	
1.1.1.4.	0101 2021 A 1	CEBSISTO SIMPLIFICADO		OUTRA					2021/01/01	2022/12/31	11.500,00		11.500,00	2.597,85		1.072,71	3.676,54	9,35	
1.1.1.4.	0101 2021 A 1	Aquisição de bens e serviços	02			150,00	850,00												
1.1.1.4.	0101 2021 A 1	Aquisição de bens e serviços	02			150,00	850,00												
1.1.1.4.	0101 2021 A 1	Aquisição de bens e serviços	02			-5.505,00	8.325,00												
1.1.1.4.	0101 2021 A 1	Aquisição de bens de capital	05			793,00	1.253,00												
1.1.1.4.	0101 2021 A 1	Aquisição de bens de capital	05			225,00	1.275,00												
1.1.1.4.	0102 2021 I 1	REPARO DO CANS DA MOTA	05	OUTRA		-71.250,00	72.250,00		2021/01/01	2022/12/31	1.000,00		1.000,00	83.298,85		471,00	83.776,35	47,70	
1.1.1.4.	02 2021	P.A.M.U.S. - PLANO DE AÇÃO PARA A MOBILIDADE URBANA SUSTENTÁVEL - (II)				-6.225,00	15.725,00				9.520,00		9.520,00	39.293,50		39.293,50	7,59		
1.1.1.4.	0201 2021	PROJETOS 2021				-6.225,00	15.725,00				9.520,00		9.520,00	39.293,50		39.293,50	7,59		
1.1.1.4.	020101 2021 I 2	CENSO INTERMUNICIPAL DA GERAÇÃO DA VERTICAL		OUTRA					2021/01/01	2022/12/31	9.520,00		9.520,00	39.293,50		39.293,50	7,59		
1.1.1.4.	020101 2021 I 2	Aquisição de bens de capital	05			-7.500,00	8.500,00												
1.1.1.4.	020101 2021 I 2	Aquisição de bens de capital	05			1.125,00	5.275,00												
1.1.1.4.	020101 2021 I 2	Aquisição de bens de capital	05			150,00	950,00												
1.1.1.4.	01 2022	ESTRATÉGIA LOCAL DE HABITAÇÃO				150,00	850,00				1.000,00		250.000,00	251.000,00					
1.1.1.4.	0101 2022 I 9	1.º DIREITO							2022/01/01	2024/06/30	1.000,00		250.000,00	251.000,00					
1.1.1.4.	0101 2022 I 9	Aquisição de bens de capital	05			75,00	425,00												
1.1.1.4.	0101 2022 I 9	Aquisição de bens de capital	05			75,00	425,00												
1.1.1.5.		PARTICIPAÇÃO NO CAPITAL SOCIAL DAS SOCIEDADES				350.000,00					350.000,00		3.350.000,00	70.518,20		217.012,54	287.911,74	62,00	
1.1.1.5.	01 2020	EFICIÊNCIA ENERGÉTICA				350.000,00					350.000,00		3.350.000,00	70.518,20		217.012,54	287.911,74	62,00	
1.1.1.5.	0101 2020 A 9	CONTRATO DE GESTÃO DE EFICIÊNCIA ENERGÉTICA	02	OUTRA		350.000,00			2021/01/01	2022/12/31	350.000,00		3.350.000,00	70.518,20		217.012,54	287.911,74	62,00	
1.1.1.6.		ORÇAMENTO PARTICIPATIVO				100.000,00					100.000,00		950.000,00	1.050.000,00					
1.1.1.6.	01 2019	ORÇAMENTO PARTICIPATIVO MUNICIPAL				100.000,00					100.000,00		950.000,00	1.050.000,00					
1.1.1.6.	0101 2019 A 1	INDICADORES CORRELATIVOS	02	OUTRA		50.000,00			2021/07/01	2022/12/31	50.000,00		350.000,00	400.000,00					
1.1.1.6.	0102 2019 A 2	INDICADORES CAPITAL	05	OUTRA		50.000,00			2021/07/01	2022/12/31	50.000,00		400.000,00	450.000,00					
1.2.		SEGURANÇA E OBRAS PÚBLICAS				343.000,00					343.000,00		1.463.000,00	1.606.000,00		238.000,21	34.386,25	273.593,44	
1.2.1.		PROTEÇÃO CIVIL E LUTA CONTRA INCÊNDIOS				343.000,00					343.000,00		1.463.000,00	1.606.000,00		238.000,21	34.386,25	273.593,44	
1.2.1.	03 2022	SERVÍCIO MUNICIPAL DE PROTEÇÃO CIVIL - DIVERSIFICAÇÃO DA ATIVIDADE				3.000,00					3.000,00		12.000,00	15.000,00					
1.2.1.	0301 2022 A 93	DIVERSIFICAÇÃO DA ATIVIDADE		OUTRA					2022/01/01	2026/12/31	3.000,00		12.000,00	15.000,00					
1.2.1.	0301 2022 A 93	Aquisição de bens e serviços	02			1.500,00													
1.2.1.	0301 2022 A 93	Aquisição de bens e serviços	02			1.500,00													
1.2.1.	01 2023 A 1	GRANDE TÊNICO		OUTRA					2023/01/01	2026/12/31	2.000,00		9.000,00	10.000,00		6,15	6,15	0,31	
1.2.1.	01 2023 A 1	PLANEJAMENTO/ATIVIDADE				1.000,00													
1.2.1.	01 2023 A 1	Aquisição de bens e serviços	02			1.000,00													
1.2.1.	01 2023	RECURSOS				282.000,00					282.000,00		1.115.000,00	1.407.000,00		32.542,55	244.730,86	11,47	
1.2.1.	0101 2023 A 5	PROFESSORES		OUTRA					2022/01/01	2022/12/31	191.000,00		294.000,00	95.000,00		163.000,00	163.000,00	16,59	
1.2.1.	0101 2023 A 5	Entidades do Setor Não Lucrativo	0412			1.000,00													
Total:						1.272.000,00	1.354.150,00					3.331.250,00	8.287.000,00	13.015.250,00	3.553.708,50	620.070,61	4.373.920,11	24,26	33,57

Identificação do Objeto : CLASSIFICAÇÃO FUNCIONAL
Tipo de Dotação : DOTACIONES ORÇAMENTAIS

Tipo de Plano : GRANDES OPÇÕES DO PLANO
Tipo de Rubrica : RUBRICA ORÇAMENTAL

Período : 2022/01/01 2022/06/30

Euros

Objetivo	Número do projeto		Designação do projeto	Rubrica	Forma de realiação	Grupo de Rubricas de Financiamento				Datas		Montante Previsto			Montante Executado			Nível de execução financeira anual %	Nível de execução financeira global %
	Código	Ano Tipo Número				A-G	R-F	U-E	3992	Início	Fin	Ano	Septente	Total	Anos Anteriores	Ano	Total		
[1]	[2]	[3]	[4]	[5]	[6]	[7]	[8]	[9]	[10]	[11]	[12]	[13]	[14]=[12]+[13]	[15]	[16]	[17]=[15]+[14]	[18]	[19]	
1.2.1.	0001	2019 A 5	Entidades do Setor não Lucrativo (SICREDO)	0712	OUTRA		150.000,00												
1.2.1.	0002	2019 A 6	OUTRA	02	OUTRA		20.000,00		2022/01/01	2022/12/31	20.000,00	110.000,00	130.000,00	14.000,00	14.000,00	24.000,00	67,30	21,65	
1.2.1.	0005	2019 A 7	OUTRA	0712	OUTRA		60.000,00		2022/01/01	2022/12/31	60.000,00	320.000,00	480.000,00	57.000,00	18.000,00	75.000,00	23,00	14,16	
1.2.1.	0004	2019 A 6	OUTRA	02	OUTRA		1.000,00		2022/01/01	2022/12/31	1.000,00	4.000,00	5.000,00						
1.2.1.	01	2017	PLANO MUNICIPAL DE EMERGENCIA/COMUNTA ESPECIAL DE EMERGENCIA	02	OUTRA		31.000,00					31.000,00	120.000,00	151.000,00	26.500,00	26.500,00		17,58	
1.2.1.	0101	2017 A 4	OUTRA	02	OUTRA		31.000,00		2022/01/01	2022/12/31	31.000,00	120.000,00	151.000,00	26.500,00	26.500,00		17,58		
1.2.1.	01	2022	OUTRA	02	OUTRA		25.000,00					25.000,00	205.000,00	230.000,00	2.000,00	2.000,00	0,15	0,30	
1.2.1.	0001	2022 A 1	OUTRA	0413	OUTRA		25.000,00		2022/01/01	2022/12/31	25.000,00	205.000,00	230.000,00		2.000,00	2.000,00	0,15	0,30	
2.			FUNÇÕES SOCIAIS				11.259.750,00					11.178.000,00	52.319.000,00	63.497.000,00	6.200.000,00	13.195.000,00	95,74	20,72	
2.1.			EDUCAÇÃO				2.370.750,00					2.177.750,00	9.795.000,00	11.972.750,00	1.772.451,35	1.000.700,24	2.773.211,59	45,65	23,16
2.1.1.			ENSINO NÃO SUPERIOR				2.370.750,00					2.177.750,00	9.795.000,00	11.972.750,00	1.772.451,35	1.000.700,24	2.773.211,59	45,65	23,16
2.1.1.1.			EDUCAÇÃO PRÉ ESCOLAR				119.000,00					177.000,00	720.000,00	897.000,00	132.000,00	62.000,00	214.000,00	46,73	23,57
2.1.1.1.1.	02	2020 1 1	OUTRA	06	OUTRA		15.000,00		2022/01/01	2022/12/31	15.000,00	100.000,00	115.000,00			8.100,00		7,07	
2.1.1.1.1.	07	2020 1 2	OUTRA	06	OUTRA				2022/01/01	2022/12/31	10.000,00	60.000,00	70.000,00	3.000,00	305,46	4.000,00	3,15	5,73	
2.1.1.1.1.	07	2020 1 2	OUTRA	06	OUTRA		5.000,00												
2.1.1.1.1.	07	2020 1 2	OUTRA	06	OUTRA		7.000,00												
2.1.1.1.1.	09	2020 1 7	OUTRA	02	OUTRA		152.000,00		2022/01/01	2022/12/31	152.000,00	560.000,00	712.000,00	120.000,00	92.000,00	212.000,00	54,21	16,49	
2.1.1.1.2.			ENSINO BÁSICO E SECUNDÁRIO				2.165.750,00					1.999.750,00	9.075.000,00	11.072.750,00	1.540.151,43	915.000,00	2.559.211,00	46,02	19,20
2.1.1.1.2.	04	2020 1 7	OUTRA	06	OUTRA		148.000,00		2022/01/01	2022/12/31	148.000,00	1.200.000,00	1.348.000,00	240.000,00	25.000,00	265.000,00	17,45	19,76	
2.1.1.1.2.	09	2020 1 9	OUTRA	02	OUTRA		426.000,00		2022/01/01	2022/12/31	426.000,00	1.200.000,00	2.026.000,00	337.000,00	189.000,00	526.000,00	41,07	25,35	
2.1.1.1.2.	11	2020 1 11	OUTRA	02	OUTRA		250.000,00		2022/01/01	2022/12/31	250.000,00	1.400.000,00	1.650.000,00	220.000,00	113.000,00	333.000,00	49,26	20,46	
2.1.1.1.2.	13	2020 1 13	OUTRA	02	OUTRA				2022/01/01	2022/12/31	318.000,00	1.910.000,00	2.228.000,00	470.000,00	302.000,00	772.000,00	74,51	35,45	
2.1.1.1.2.	13	2020 1 13	OUTRA	0412	OUTRA		2.000,00												
2.1.1.1.2.	13	2020 1 13	OUTRA	0712	OUTRA		511.000,00												
2.1.1.1.2.	20	2020 1 9	OUTRA	06	OUTRA				2022/01/01	2022/12/31	75.000,00	220.000,00	295.000,00	21.000,00	52.000,00	73.000,00	69,37	20,76	
2.1.1.1.2.	20	2020 1 9	OUTRA	06	OUTRA		30.000,00												
2.1.1.1.2.	20	2020 1 9	OUTRA	06	OUTRA		5.000,00												
2.1.1.1.2.	20	2020 1 9	OUTRA	06	OUTRA		140.000,00												
2.1.1.1.2.	21	2020 1 9	OUTRA	06	OUTRA				2022/01/01	2022/12/31	87.000,00	320.000,00	407.000,00	54.000,00	13.000,00	67.000,00	15,54	14,55	
2.1.1.1.2.	21	2020 1 9	OUTRA	02	OUTRA		2.000,00												
2.1.1.1.2.	21	2020 1 9	OUTRA	01	OUTRA		500,00												
2.1.1.1.2.	21	2020 1 9	OUTRA	01	OUTRA		62.500,00												
2.1.1.1.2.	21	2020 1 9	OUTRA	02	OUTRA		1.000,00												
2.1.1.1.2.	21	2020 1 9	OUTRA	02	OUTRA		1.500,00												
2.1.1.1.2.	05	2024 A 7	OUTRA	02	OUTRA				2022/01/01	2022/12/31	31.000,00	116.000,00	147.000,00	3.000,00	1.900,00	5.000,00	6,25	3,61	
2.1.1.1.2.	05	2024 A 7	OUTRA	02	OUTRA		500,00												
2.1.1.1.2.	05	2024 A 7	OUTRA	02	OUTRA		1.000,00												
2.1.1.1.2.	05	2024 A 7	OUTRA	02	OUTRA		2.500,00												
2.1.1.1.2.	05	2024 A 7	OUTRA	02	OUTRA		12.000,00												
2.1.1.1.2.	05	2024 A 7	OUTRA	02	OUTRA		10.000,00												
2.1.1.1.2.	05	2024 A 7	OUTRA	02	OUTRA		3.000,00												
2.1.1.1.2.	01	2027 A 4	OUTRA	02	OUTRA				2022/01/01	2022/12/31	1.000,00	4.000,00	5.000,00						
2.1.1.1.2.	01	2027 A 4	OUTRA	02	OUTRA		500,00												
2.1.1.1.2.	01	2027 A 4	OUTRA	02	OUTRA		500,00												
2.1.1.1.2.	02	2014	OUTRA	02	OUTRA		1.250,00					1.000,00	5.000,00	6.000,00					
Total :							3.402.100,00	1.454.150,00				5.228.750,00	18.015.000,00	23.244.750,00	5.120.000,00	1.714.000,00	6.835.100,00	32,60	29,41

Identificação do Objeto : CLASSIFICADOR FUNCIONAL
Tipo de Dotação : CATEGÓRIAS ORÇAMENTÁRIAS

Tipo de Plano : GABARITO DE PLANO
Tipo de Fabrica : RECURSA ORÇAMENTAL

Período : 2022/01/01 - 2022/06/30

Euros

Objeto	Número do projeto	Designação do projeto	Fabrica	Forma de realização	Grupo de Fontes de Financiamento				Datas		Montante Previsto			Montante Executado		Nível de execução financeira anual %	Nível de execução financeira global %		
					3 0	R P	0 E	202	Início	Fim	Ano	Setimbr	Total	Anos Anteriores	Ano			Total	
																			(6)
2.1.1.1.1.	0001	2014 A 11	ESCOLA MUNICIPAL DE EDUCAÇÃO PROFISSIONAL, ARTES E EVENTOS	0004						2022/01/01	2022/12/31	1.550,00	5.050,00	6.550,00					
2.1.1.1.2.	0001	2014 A 11	Aquisição de bens e serviços	02		500,00													
2.1.1.1.1.	0001	2014 A 11	Aquisição de bens e serviços	02		250,00													
2.1.1.1.2.	0001	2014 A 11	Aquisição de bens e serviços	02		500,00													
2.1.1.1.1.	03	2015 A 6	POCEN DA CIENCIA - ESTABILIZO	0004						2022/01/01	2022/12/31	41.000,00	104.000,00	105.000,00	31.056,00	6.584,00	37.444,00	15,57	15,26
2.1.1.1.2.	03	2015 A 6	Aquisição de bens e serviços	02		7.500,00													
2.1.1.1.1.	03	2015 A 6	Aquisição de bens e serviços	02		1.500,00													
2.1.1.1.2.	03	2015 A 6	Aquisição de bens e serviços	02		1.500,00													
2.1.1.1.1.	03	2015 A 6	Aquisição de bens e serviços	02		7.500,00													
2.1.1.1.2.	03	2015 A 6	Aquisição de bens e serviços	02		500,00													
2.1.1.1.1.	03	2015 A 6	Aquisição de bens de capital	06		7.500,00													
2.1.1.1.2.	03	2015 A 6	Aquisição de bens de capital	06		15.000,00													
2.1.1.1.1.	05	2015 A 9	ALMOO A PRONTOS NAS ESCOLAS	0004						2022/01/01	2022/12/31	3.000,00	12.000,00	15.000,00					
2.1.1.1.2.	05	2015 A 9	Administração Local	04115		2.500,00													
2.1.1.1.1.	05	2015 A 9	Entidades do Setor São Cooperativo	0412		500,00													
2.1.1.1.1.	01	2017 A 1	EVENTOS DESPORTIVOS / OUTROS	0004						2022/01/01	2022/12/31	10.000,00	70.000,00	80.000,00	6.497,35		6.497,35		7,22
2.1.1.1.2.	01	2017 A 1	Aquisição de bens e serviços	02		1.000,00													
2.1.1.1.1.	01	2017 A 1	Aquisição de bens e serviços	02		4.500,00													
2.1.1.1.2.	01	2017 A 1	Aquisição de bens e serviços	02		2.000,00													
2.1.1.1.1.	01	2017 A 1	Aquisição de bens e serviços	02		12.500,00													
2.1.1.1.2.	01	2017 A 1	Aquisição de bens e serviços	02		2.000,00													
2.1.1.1.1.	01	2020	REALIZAÇÃO DE CONFERÊNCIAS DEBATE	02		410.000,00						410.000,00	1.320.000,00	1.330.000,00	247.333,70	134.550,79	181.470,49	32,45	19,74
2.1.1.1.2.	01	2020 A 5	FINANCIAMENTO DE FREQUÊNCIAS (REB 2.3.)	02	0004	245.000,00				2022/04/01	2022/05/31	245.000,00	300.000,00	1.205.000,00	176.632,27	33.154,90	215.791,19	46,31	25,87
2.1.1.1.1.	01	2020 A 6	FINANCIAMENTO DE FREQUÊNCIAS (SECUNDARIA)	02	0004	95.000,00				2021/04/01	2022/05/31	95.000,00	300.000,00	455.000,00	49.056,27	25.551,51	73.050,76	26,65	16,19
2.1.1.1.1.	01	2020 A 7	FINANCIAMENTO DE LENTE ESCOLAR	02	0004	70.000,00				2020/04/01	2022/12/31	70.000,00	200.000,00	370.000,00	22.551,16	8.414,36	31.011,52	13,05	11,77
2.1.1.1.2.	01	2020	PROJETOS	02		90.000,00						5.000,00	370.000,00	375.000,00					
2.1.1.1.1.	01	2020 A 2	PROJETOS DIVERSOS (ESCOLA COMO ESPAÇO EDUCATIVO) (ONGS/OUTRAS...)	06	0004	90.000,00				2021/01/01	2021/12/31	5.000,00	370.000,00	375.000,00					
2.1.1.1.1.	01	2014 A 11	CONSTRUÇÃO DE CENTROS ESCOLARES	06		6.000,00						6.000,00	49.000,00	49.000,00					
2.1.1.1.1.	01	2014 A 11	PROJETOS, CONSTRUÇÃO E RECONSTRUÇÃO DE CENTROS ESCOLARES	06	0004	5.000,00				2021/01/01	2021/12/31	5.000,00	36.000,00	44.000,00					
2.1.1.1.1.	01	2015 A 11	AQUISIÇÃO DE TERREIROS	06	0004	1.000,00				2022/01/01	2022/12/31	1.000,00	4.000,00	5.000,00					
2.2.			SUDE			15.750,00						15.750,00	259.000,00	274.750,00	67.576,44	567,90	68.146,36	3,61	24,80
2.2.0.			SERVIÇOS COLETIVOS DE SAÚDE			4.250,00						4.250,00	18.000,00	22.250,00	3.172,50	567,90	3.740,40	13,36	16,06
2.2.0.0.			INICIATIVAS E EVENTOS			4.250,00						4.250,00	18.000,00	22.250,00	3.172,50	567,90	3.740,40	13,36	16,06
2.2.0.0.0.	02	2015 A 10	FÉRIA DA SAÚDE O GOVERNO	0004						2022/01/01	2022/12/31	4.250,00	18.000,00	22.250,00	3.172,50	567,90	3.740,40	13,36	16,06
2.2.0.0.0.	02	2015 A 10	Aquisição de bens e serviços	02		250,00													
2.2.0.0.0.	02	2015 A 10	Aquisição de bens e serviços	02		250,00													
2.2.0.0.0.	02	2015 A 10	Aquisição de bens e serviços	02		1.750,00													
2.2.0.0.0.	02	2015 A 10	Aquisição de bens e serviços	02		2.000,00													
2.2.1.			SERVIÇOS INDIVIDUAIS DE SAÚDE			10.000,00						10.000,00	240.000,00	250.000,00	64.405,94		64.405,94		25,76
2.2.1.1.			INSTALAÇÕES			10.000,00						10.000,00	240.000,00	250.000,00	64.405,94		64.405,94		25,76
2.2.1.1.1.	01	2014 A 12	RENOVAÇÃO E ADAPTAÇÃO DE INSTALAÇÕES E EDIFÍCIOS/C. SAÚDE	06	0004	5.500,00				2022/01/01	2022/12/31	5.000,00	90.000,00	95.000,00	64.405,94		64.405,94		75,77
2.2.1.1.1.	01	2022	PROJETOS E RECONSTRUÇÃO	02		5.000,00						5.000,00	160.000,00	165.000,00					
2.2.1.1.1.	01	2022 A 1	PROJETO DE RECONSTRUÇÃO DO CENTRO DE SAÚDE DE ITABO	06	0001	2.500,00				2022/07/01	2024/06/30	2.500,00	90.000,00	92.500,00					
2.2.1.1.1.	01	2022 A 2	PROJETO DE RECONSTRUÇÃO DO CENTRO DE SAÚDE DA CAPINERA DA MURRÊ	06	0102	2.500,00				2022/07/01	2024/12/31	2.500,00	90.000,00	92.500,00					
2.2.2.			TRANSFERÊNCIA DE COMPETÊNCIAS			1.500,00						1.500,00		1.500,00					
2.2.2.			TRANSFERÊNCIA DE DELEGADAÇÃO DE COMPETÊNCIAS			1.500,00						1.500,00		1.500,00					
2.2.2.	01	2022	DELEGADAÇÃO DE COMPETÊNCIAS NA SAÚDE									1.500,00		1.500,00					
Total :						3.394.500,00	1.364.150,00					5.751.750,00	20.461.000,00	26.191.750,00	9.472.745,50	1.655.976,85	7.229.726,35	32,35	27,99

Identificação do Objeto: CLASSIFICADA FUNCIONAL
Tipo de Dotação: INDICAÇÕES ORÇAMENTÁRIAS

Tipo de Plano: GRANDES OPÇÕES DO PLANO
Tipo de Rubrica: RESERVA ORÇAMENTAL

Período: 2022/01/01 2022/12/31

Euros

Objetivo	Número do projeto		Designação do projeto	Rubrica	Forma de realização	Grupo de Fontes de Financiamento				Datas		Montante Previsto			Montante Executado		Nível de execução financeira atual %	Nível de execução financeira global %			
	Código	Ano				Tipo	Número	A.G.	R.F.	O.E.	2022	Início	Fim	Ano	Ano seguinte	Total			Anos anteriores	Ano	Total
(1)	(2)	(3)	(4)	(5)	(6)	(7)	(8)	(9)	(10)	(11)	(12)	(13)	(14)=(12)+(13)	(15)	(16)	(17)=(15)+(16)	(18)	(19)			
2.2.2.	0101	2022	A 1	Aquisição de bens e serviços	01			500,00													
2.2.2.	0101	2022	A 1	Aquisição de bens e serviços	02			500,00													
2.2.2.	0101	2022	A 1	Aquisição de bens de capital	06			500,00													
2.3.				SEGURANÇA E AÇÃO SOCIAL				416.830,00													
2.3.2.				AÇÃO SOCIAL				416.830,00													
2.3.2.2.				MEIO A INSTITUIÇÕES E FAMILIAS				315.500,00													
2.3.2.2.5.	01	2022	A 50	PROJECIOSOS	0712	OUTRA		140.830,00	2022/01/01	2022/12/31	140.830,00	369.430,00	700.000,00	137.920,00		137.920,00	469.110,00	14.15	18.62		
2.3.2.2.5.	02	2022	A 51	FONDIAS	0412	OUTRA		7.500,00	2022/01/01	2022/12/31	7.500,00	209.430,00	209.530,00	137.420,00	1.500,00	139.120,00	469.110,00	14.15	18.62		
2.3.2.2.5.	03	2010	A 12	PROGRAMA MUNICIPAL DE BOLSAS DE ESTUDO	0413	OUTRA		41.670,00	2022/01/01	2022/12/31	41.670,00	209.430,00	249.000,00	38.430,00	35.930,00	75.000,00	469.110,00	17.03	21.22		
2.3.2.2.5.	01	2015	A 11	FUNDO MUNICIPAL DE MEIO A FAMILIAS E INDIVIDUOS CARENCIADOS		OUTRA			2022/01/01	2022/12/31	124.000,00	216.000,00	740.000,00	75.230,00	16.750,00	94.980,00	469.110,00	14.15	18.62		
2.3.2.2.3.	01	2015	A 11	Aquisição de bens e serviços	02			4.500,00													
2.3.2.2.3.	01	2015	A 11	Administração Local	04115			7.000,00													
2.3.2.2.3.	01	2015	A 11	Atividades do Setor Não Inerente	0412			37.500,00													
2.3.2.2.3.	01	2015	A 11	Familias	0413			75.000,00													
2.3.2.2.3.	05	2015	A 16	MEIOS A CONSTITUICAO DE BENS DO MUNICIPIO	0712	OUTRA		1.500,00	2022/01/01	2022/12/31	1.600,00	301.000,00	302.600,00								
2.3.2.2.3.	01	2019	A 1	ATIVIDADES DIVERAS		OUTRA			2022/01/01	2022/12/31	1.600,00	4.000,00	5.600,00								
2.3.2.2.3.	01	2019	A 1	Aquisição de bens e serviços	02			500,00													
2.3.2.2.3.	01	2019	A 1	Familias	0413			500,00													
2.3.2.2.5.	01	2020	A 4	COMISSAO DE PROTECCAO DE CRIANCAS E SUPEIS (CAPI) - ATIVIDADES		OUTRA			2022/01/01	2022/12/31	1.000,00	4.000,00	5.000,00	500,00	100,00	510,00	469.110,00	14.15	18.62		
2.3.2.2.3.	01	2020	A 4	Aquisição de bens e serviços	02			500,00													
2.3.2.2.3.	01	2020	A 4	Aquisição de bens e serviços	02			500,00													
2.3.2.2.4.				MAIORIDADE				87.830,00													
2.3.2.2.4.	01	2014		MAIORIDADE				87.830,00													
2.3.2.2.4.	0101	2014	A 1	FUNDO MUNICIPAL DA MAIORIDADE		OUTRA			2022/01/01	2022/12/31	17.500,00	58.000,00	75.500,00	5.000,00	3.040,00	8.000,00	469.110,00	14.15	18.62		
2.3.2.2.4.	0101	2014	A 2	Aquisição de bens e serviços	02			1.600,00													
2.3.2.2.4.	0101	2014	A 2	Aquisição de bens e serviços	02			1.500,00													
2.3.2.2.4.	0101	2014	A 2	Aquisição de bens de capital	06			12.500,00													
2.3.2.2.4.	0102	2014	A 3	SEMANA DA MAIORIDADE 1 FESTIVAL CANGILOS BRANCO		OUTRA			2022/01/01	2022/12/31	55.000,00	66.000,00	121.000,00	5.910,00		8.910,00	469.110,00	14.15	18.62		
2.3.2.2.4.	0102	2014	A 3	Aquisição de bens e serviços	02			1.600,00													
2.3.2.2.4.	0102	2014	A 3	Aquisição de bens e serviços	02			7.000,00													
2.3.2.2.4.	0102	2014	A 3	Aquisição de bens e serviços	02			15.000,00													
2.3.2.2.4.	0102	2014	A 3	Aquisição de bens e serviços	02			1.000,00													
2.3.2.2.4.	0102	2014	A 3	Aquisição de bens e serviços	02			10.500,00													
2.3.2.2.4.	0102	2014	A 3	Aquisição de bens e serviços	02			500,00													
2.3.2.2.4.	0105	2014	A 4	OUTRAS ATIVIDADES (ESPAÇOS DA MAIORIDADE, MOVIMENTO MAIOR, BAILO, FOLIADAS, ETC...)		OUTRA			2022/01/01	2022/12/31	15.500,00	60.000,00	75.500,00	3.120,00	201,00	7.720,00	469.110,00	14.15	18.62		
2.3.2.2.4.	0105	2014	A 4	Aquisição de bens e serviços	02			2.000,00													
2.3.2.2.4.	0105	2014	A 4	Aquisição de bens e serviços	02			500,00													
2.3.2.2.4.	0105	2014	A 4	Aquisição de bens e serviços	02			12.500,00													
2.3.2.2.4.	0105	2014	A 4	Aquisição de bens e serviços	02			500,00													
2.3.2.2.5.				AÇÃO SOCIAL				1.600,00													
2.3.2.2.5.	01	2020	A 2	INTERMEDIO SOCIAL	02	OUTRA		1.500,00	2022/01/01	2022/12/31	1.600,00	4.000,00	5.600,00								
2.3.2.2.5.	01	2020	A 2	INTERMEDIO/CONGRESSO FORMAÇÃO SOCIAL				1.000,00													
2.3.2.2.8.				TRANSFERENCIA DE CANCELAMENTO DE COMPETÊNCIAS				2.500,00													
2.3.2.2.8.	01	2022		TRANSFERENCIA DE CANCELAMENTO DE COMPETÊNCIAS				2.500,00													
Total :								4.403.400,00	1.664.150,00					6.136.050,00	22.440.000,00	28.576.050,00	5.633.312,16	1.313.530,00	7.796.662,00	31.19	27.29

Identificação do Objeto: CLASSIFICAÇÃO FUNCIONAL
Tipo de Dotação: ORÇAMENTOS CURATIVOS

Tipo de Plano: GRANDES ORÇÃOS DO PLANO
Tipo de Atividade: ATIVIDADE ORÇAMENTAL

Período: 2022/01/01 2022/12/31

Rubrica:

Objetivo	Número do projeto	Designação do projeto	Rubrica	Forma de realização	Grupo de Fontes de Financiamento				Datas		Montante Previsto			Montante Executado			Nível de execução financeira atual %	Nível de execução financeira global %		
					3 G	3 P	0 B	392	Início	Fin	Ano	Ano Sete	Total	Anos Anteriores	Ano	Total				
[1]	[2]	[3]	[4]	[5]	[6]	[7]	[8]	[9]	[10]	[11]	[12]	[13]	[14]=[12]+[13]	[15]	[16]	[17]=[15]+[16]	[18]	[19]		
2.3.2.5.	0101	2022 1 2							2022/01/01			2.520,00		2.520,00						
2.3.2.8.	0101	2022 1 2				500,00														
2.3.2.5.	0101	2022 1 2				500,00														
2.3.2.5.	0101	2022 1 2				500,00														
2.3.2.5.	0101	2022 1 2				500,00														
2.3.2.5.	0101	2022 1 2				500,00														
2.4.						5.675.000,00						5.397.520,00	12.632.030,00	33.675.520,00	4.316.215,50	2.029.250,71	6.395.466,21	34,00	16,01	
2.4.1.						5.000,00						5.000,00	220.000,00	225.000,00	43.537,89		43.537,89		19,49	
2.4.1.	05	2022 1 54		OUTRA					2022/01/01	2022/12/31		5.000,00	220.000,00	225.000,00	43.537,89		43.537,89		19,49	
2.4.1.	05	2022 1 54		OUTRA		2.500,00														
2.4.1.	05	2022 1 54		OUTRA		2.500,00														
2.4.2.						1.310.000,00						1.245.000,00	7.046.000,00	8.291.000,00	1.103.667,85	245.570,02	1.359.237,87	13,97	16,35	
2.4.2.1.						30.000,00						34.000,00	495.000,00	529.000,00	31.115,00	14.452,59	45.567,59	15,51	5,41	
2.4.2.1.	01	2022 1 55		OUTRA		10.000,00			2022/01/01	2022/12/31		10.000,00	400.000,00	410.000,00	31.115,00		4.612,59	34.740,50	16,15	3,47
2.4.2.1.	01	2024 1 17		OUTRA		15.000,00			2022/01/01	2022/12/31		15.000,00	60.000,00	75.000,00		9.540,03	9.540,00	65,00	13,12	
2.4.2.1.	01	2025 1 17		OUTRA		1.000,00			2022/01/01	2022/12/31		1.000,00	6.000,00	7.000,00						
2.4.2.1.	02	2025 1 13		OUTRA					2022/01/01	2022/12/31		7.500,00	30.000,00	37.500,00						
2.4.2.1.	02	2025 1 13		OUTRA		1.000,00														
2.4.2.1.	02	2025 1 13		OUTRA		1.500,00														
2.4.2.2.						30.000,00						39.000,00	600.000,00	639.000,00	70.943,04	13.518,55	85.461,59	45,07	25,50	
2.4.2.2.	01	2023				30.000,00						39.000,00	600.000,00	639.000,00	70.943,04	13.518,55	85.461,59	45,07	25,50	
2.4.2.2.	0101	2022 1 57		OUTRA		30.000,00			2022/01/01	2022/12/31		39.000,00	600.000,00	639.000,00	70.943,04	13.518,55	85.461,59	45,07	25,50	
2.4.2.3.						1.236.000,00						1.170.000,00	6.130.000,00	7.300.000,00	1.027.553,79	220.539,54	1.228.093,33	13,84	16,63	
2.4.2.3.	01	2025 1 4		REPERBITIMA		1.000.000,00			2021/01/01	2024/12/31		335.000,00	5.000.000,00	5.335.000,00	607.553,29	143.611,75	650.164,04	15,35	16,03	
2.4.2.3.	02	2025 1 5		OUTRA					2022/01/01	2022/12/31		150.000,00	730.000,00	880.000,00	100.000,00	75.000,00	175.000,00	49,67	15,63	
2.4.2.3.	02	2025 1 5		OUTRA		1.000,00														
2.4.2.3.	02	2025 1 5		OUTRA		151.000,00														
2.4.2.3.	01	2025 1 7		OUTRA		5.000,00			2022/01/01	2022/12/31		5.000,00		5.000,00	59.937,50	1.950,00	101.639,31	39,24	202,3	
2.4.2.3.	01	2022				60.000,00						39.000,00	400.000,00	439.000,00						
2.4.2.3.	0101	2022 1 5		OUTRA		60.000,00						39.000,00	400.000,00	439.000,00						
2.4.2.7.						10.000,00						10.000,00	60.000,00	70.000,00						
2.4.2.7.	01	2024				5.000,00						5.000,00	40.000,00	45.000,00						
2.4.2.7.	0101	2024 1 6		OUTRA		5.000,00			2022/01/01	2022/12/31		5.000,00	40.000,00	45.000,00						
2.4.2.7.	01	2026 1 3		OUTRA					2022/01/01	2022/12/31		5.000,00	20.000,00	25.000,00						
2.4.2.7.	01	2026 1 3		OUTRA		2.500,00														
2.4.2.7.	01	2026 1 3		OUTRA		2.500,00														
2.4.3.						1.285.500,00						1.223.000,00	4.402.000,00	5.625.000,00	649.220,55	301.214,85	950.435,40	20,45	16,19	
2.4.3.	01	2022 1 3		OUTRA		500,00			2022/01/01	2022/12/31		500,00	2.000,00	2.500,00						
2.4.3.	01	2022 1 3		OUTRA		500,00														
2.4.3.	01	2022 1 3		OUTRA		1.279.000,00						1.216.500,00	3.399.000,00	4.716.500,00	649.220,55	301.214,85	950.435,40	20,52	16,34	
2.4.3.	0101	2020 1 3		REPERBITIMA		1.095.500,00			2021/01/01	2021/12/31		1.334.000,00	2.400.000,00	3.734.000,00	340.733,46	200.139,50	540.872,96	15,05	14,51	
2.4.3.	0102	2020 1 4		REPERBITIMA		17.500,00			2021/01/01	2022/12/31		17.500,00	285.000,00	302.500,00	163.500,00	168.639,79	341,00	25,45		
2.4.3.	0105	2020 1 5		OUTRA		163.500,00			2021/01/01	2022/12/31		165.000,00	150.000,00	305.000,00	159.117,06	93.039,79	247.056,79	36,67	75,61	
Total:						6.397.400,00	1.354.150,00					3.325.520,00	31.395.010,00	41.510.530,00	7.255.053,31	2.473.520,07	10.159.573,38	27,77	24,23	

DEMONSTRAÇÃO DE EXECUÇÃO DO PLANO
MUNICÍPIO DE ITIEMO

Pág.: 5
Ano: 2022

Identificação do Objeto: CLASSIFICAÇÃO FUNCIONAL
Tipo de Dotação: COMPLEXOS ORÇAMENTAIS

Tipo de Plano: GRANDES GRUPOS DO PLANO
Tipo de Rubrica: RESERVA ORÇAMENTAL

Período: 2022/01/01 2022/12/31

Rubricas

Objetivo	Número do projeto	Designação do projeto	Fabrica	Forma de realiação	Grupo de Fontes de Financiamento				Datas		Montante Previsto			Montante Executado			Nível de execução financeira atual %	Nível de execução financeira global %		
					3.0	3.P	0.0	0.02	Início	Fim	Ano	Septente	Total	Anos Anteriores	Ano	Total				
																			[6]	[7]
2.4.3.	01	2021				6.000,00						6.000,00	1.200.000,00	1.205.000,00						
2.4.3.	0101	2021 1 3	06	EMPRESARIAL		6.000,00			2022/01/01	2022/12/31		6.000,00	1.200.000,00	1.205.000,00						
2.4.4.						2.000,00						2.000,00	8.000,00	10.000,00	767,45		767,45		7,87	
2.4.4.1.						2.000,00						2.000,00	8.000,00	10.000,00	767,45		767,45		7,87	
2.4.4.1.1.	01	2011 1 5	06	OUTRA		1.000,00			2022/01/01	2022/12/31		1.000,00	4.000,00	5.000,00	767,45		767,45		15,75	
2.4.4.1.1.1.	02	2011 1 6	06	OUTRA		1.000,00			2022/01/01	2022/12/31		1.000,00	4.000,00	5.000,00						
2.4.5.						2.318.000,00						2.318.000,00	15.102.000,00	22.093.000,00	2.856.229,76	1.435.765,56	4.092.019,76	48,21	16,53	
2.4.5.1.	01	2022 1 22	02	OUTRA		2.055.000,00			2022/01/01	2022/12/31		2.055.000,00	15.459.000,00	17.365.000,00	1.677.033,56	692.470,22	2.769.436,20	43,43	15,82	
2.4.5.1.1.	01	2022 1 22	06	OUTRA		13.000,00			2022/01/01	2022/12/31		13.000,00	12.000,00	25.000,00	2.533,00	244,00	2.627,00	1,83	11,31	
2.4.5.1.2.	05	2022 1 23	02	OUTRA		202.000,00			2022/01/01	2022/12/31		202.000,00	3.247.000,00	4.359.000,00	776.602,00	343.073,76	1.309.636,52	59,63	23,00	
2.4.6.						244.500,00						244.500,00	1.854.000,00	2.098.500,00	457.456,02	41.595,79	501.141,81	12,87	23,29	
2.4.6.1.						71.000,00						71.000,00	844.000,00	915.000,00	159.033,17	24.231,12	183.234,29	41,26	20,59	
2.4.6.1.1.	02	2022				15.000,00						15.000,00	300.000,00	315.000,00	78.673,47		78.673,47		24,39	
2.4.6.1.1.1.	0105	2022 1 163	06	SEM DIR.		15.000,00			2022/01/01	2022/12/31		15.000,00	300.000,00	315.000,00	78.673,47		78.673,47		24,39	
2.4.6.1.1.2.	01	2022 1 163	06	SEM DIR.		20.000,00			2022/01/01	2022/12/31		20.000,00	300.000,00	330.000,00	58.589,35	12.406,35	71.015,55	41,42	21,52	
2.4.6.1.1.3.	05	2022 1 165	06	OUTRA		20.000,00			2022/01/01	2022/12/31		20.000,00	200.000,00	200.000,00	16.923,39	16.564,74	33.739,15	34,32	15,36	
2.4.6.1.1.4.	01	2015 1 14	06	OUTRA		1.000,00			2022/01/01	2022/12/31		1.000,00	4.000,00	5.000,00						
2.4.6.1.1.5.	01	2016 1 4	02	SEM DIR.		5.000,00			2022/01/01	2022/12/31		5.000,00	45.000,00	45.000,00	4.311,76		4.311,76		10,65	
2.4.6.2.						18.500,00						18.500,00	70.000,00	88.500,00	7.674,15	4.700,00	12.402,15	25,65	14,04	
2.4.6.2.1.	01	2010 1 15		OUTRA					2022/01/01	2022/12/31		13.500,00	50.000,00	63.500,00	7.674,15	4.700,00	12.402,15	35,19	19,57	
2.4.6.2.2.	01	2010 1 15	02			1.500,00						500,00								
2.4.6.2.3.	01	2010 1 15	02			1.000,00						1.000,00								
2.4.6.2.4.	01	2010 1 15	02			2.500,00						2.500,00								
2.4.6.2.5.	01	2010 1 15	02			1.400,00						1.400,00								
2.4.6.2.6.	01	2010 1 15	04115			1.000,00						1.000,00								
2.4.6.2.7.	01	2010 1 15	0412			1.000,00						1.000,00								
2.4.6.2.8.	01	2017 1 2	02	OUTRA		5.000,00			2022/01/01	2022/12/31		5.000,00	20.000,00	25.000,00						
2.4.6.3.						155.000,00						155.000,00	340.000,00	1.055.000,00	230.774,70	9.544,67	300.415,37	6,22	27,44	
2.4.6.3.1.	01	2022 1 36	06	OUTRA		15.000,00			2022/01/01	2022/12/31		15.000,00	300.000,00	315.000,00	185.673,09		185.673,09		59,26	
2.4.6.3.2.	01	2011 1 2	02	OUTRA		140.000,00			2022/01/01	2022/12/31		140.000,00	640.000,00	780.000,00	104.035,61	9.544,67	113.740,28	6,89	14,59	
2.5.						2.411.000,00						2.391.000,00	7.853.000,00	10.494.000,00	2.030.016,29	936.939,85	2.390.956,17	34,75	25,09	
2.5.1.						1.610.000,00						1.530.000,00	4.185.000,00	5.715.000,00	694.430,50	260.233,59	1.494.734,09	37,76	25,89	
2.5.1.1.	13	2022 1 27	02	OUTRA		5.000,00			2022/01/01	2022/12/31		5.000,00	20.000,00	25.000,00	142.122,65	1.291,65	143.400,35	25,85	20,65	
2.5.1.2.	15	2022				92.500,00						77.500,00	350.000,00	397.500,00	32.182,00	4.000,00	36.182,00	5,16	16,34	
2.5.1.1.1.	1501	2022 1 39	0412	OUTRA		28.000,00			2022/01/01	2022/12/31		28.000,00	130.000,00	145.000,00	71.932,00	4.000,00	74.362,00	5,26	15,79	
2.5.1.1.2.	1502	2022 1 39	0412	OUTRA		4.500,00			2022/01/01	2022/12/31		2.900,00	55.000,00	52.500,00	11.000,00		11.000,00		21,33	
2.5.1.1.3.	17	2022 1 24	04	OUTRA		55.000,00			2022/01/01	2022/12/31		19.000,00	4.000,00	14.000,00						
Total:						10.350.400,00		1.964.150,00					12.238.550,00	55.386.000,00	67.624.550,00	11.023.336,74	3.359.110,26	14.381.947,00	22,37	22,09

Descrição do Objeto: CLASSIFICAÇÃO FUNDACIONAL
Tipo de Dotação: COTAÇÕES CURATIVAS

Tipo de Plano: GRUPOS ORÇÃO DO PLANO
Tipo de Rubrica: REPONDA ORÇAMENTAL

Período: 2022/01/01 2022/06/30

Rubrica

Objetivo	Número do projeto	Designação do projeto	Rubrica	Forma de realização	Grupo de fontes de financiamento				Datas		Montante Previsto			Montante Executado			Nível de execução financeira atual %	Nível de execução financeira global %	
					3.6	R P	U E	2922	Início	Fin	Ano	Ano Seteprime	Total	Anos Anteriores	Ano	Total			
[1]	Código Ano Tipo Número	[3]	[4]	[5]	[6]	[7]	[8]	[9]	[10]	[11]	[12]	[13]	[14]=[12]+[13]	[15]	[16]	[17]=[15]+[16]	[18]		
2.5.1.	26 2022 I 32	ADQUIÇÃO DE UM PARCELAÇÃO DE RESERVA, EQUIP. E CONSERV. DE TERRENS		OUTRA					2022/01/01	2022/12/31	332.520,00	332.520,00	1.016.520,00	155.251,55	45.011,25	240.233,24	13,55	25,89	
2.5.1.	26 2022 I 32	Aquisição de bens de capital	06			160.000,00													
2.5.1.	26 2022 I 32	Aquisição de bens de capital	06			7.000,00													
2.5.1.	26 2022 I 32	Aquisição de bens de capital	06			1.523,00													
2.5.1.	26 2022 I 32	Aquisição de bens de capital	06			142.523,00													
2.5.1.	26 2022 A 93	MARCO MARITIMO		OUTRA					2022/01/01	2022/12/31	92.520,00	355.020,00	445.520,00	55.515,44	15.463,16	71.283,20	16,75	15,89	
2.5.1.	26 2022 A 93	Aquisição de bens e serviços	02			1.520,00													
2.5.1.	26 2022 A 93	Aquisição de bens e serviços	02			10.000,00													
2.5.1.	26 2022 A 93	Aquisição de bens e serviços	02			5.520,00													
2.5.1.	26 2022 A 93	Aquisição de bens e serviços	02			2.520,00													
2.5.1.	26 2022 A 93	Aquisição de bens e serviços	02			45.000,00													
2.5.1.	26 2022 A 93	Aquisição de bens e serviços	02			11.520,00													
2.5.1.	26 2022 A 93	Famílias		0413		3.520,00													
2.5.1.	02 2027 A 1	CASA DA COLUNA DO ILHAUÁ / 23 MILHENS		OUTRA					2022/01/01	2022/12/31	624.520,00	1.295.020,00	2.229.520,00	263.191,51	191.975,83	601.034,34	44,32	26,36	
2.5.1.	02 2027 A 1	Aquisição de bens e serviços	02			15.000,00													
2.5.1.	02 2027 A 1	Aquisição de bens e serviços	02			130.000,00													
2.5.1.	02 2027 A 1	Aquisição de bens e serviços	02			500,00													
2.5.1.	02 2027 A 1	Aquisição de bens e serviços	02			10.500,00													
2.5.1.	02 2027 A 1	Aquisição de bens e serviços	02			1.200,00													
2.5.1.	02 2027 A 1	Aquisição de bens e serviços	02			714.520,00													
2.5.1.	02 2027 A 1	Aquisição de bens e serviços	02			55.500,00													
2.5.1.	01 2016	ESCALHOS				1.000,00													
2.5.1.	0101 2016 I 6	OUTROS ESPELHOS		OUTRA		1.000,00			2022/01/01	2022/12/31	1.000,00	4.000,00	5.000,00						
2.5.1.	01 2014	SIBIOLITECA MUNICIPAL				21.520,00													
2.5.1.	0101 2014 A 5	ADQUIÇÃO D CONSERVAÇÃO DE LIVROS E OUTRAS ESCOLARIZAÇÕES		OUTRA		5.000,00			2022/01/01	2025/12/31	5.000,00	40.000,00	45.000,00	5.047,53	4.191,35	10.233,33	83,94	22,15	
2.5.1.	0102 2014 A 6	ATIVIDADES DE APOIO (INFORMES, ...)		OUTRA					2022/01/01	2022/12/31	20.520,00	32.000,00	102.520,00	7.492,12	7.592,29	14.784,41	35,57	14,42	
2.5.1.	0102 2014 A 6	Aquisição de bens e serviços	02			5.000,00													
2.5.1.	0102 2014 A 6	Aquisição de bens e serviços	02			500,00													
2.5.1.	0102 2014 A 6	Aquisição de bens e serviços	02			12.500,00													
2.5.1.	0102 2014 A 6	Aquisição de bens e serviços	02			2.500,00													
2.5.1.	0103 2014 I 3	ADQUIÇÃO DE EQUIPAMENTO (SOFTWARE, ...)		OUTRA					2022/01/01	2022/12/31	2.000,00	45.000,00	47.000,00						
2.5.1.	0103 2014 I 3	Aquisição de bens de capital	06			1.000,00													
2.5.1.	0103 2014 I 3	Aquisição de bens de capital	06			1.520,00													
2.5.1.	02 2014 A 7	CENTRO DE DOCUMENTAÇÃO DE ILHAUÁ		SEM. DIR.					2022/01/01	2022/12/31	7.000,00	25.000,00	35.000,00	1.402,40	393,50	1.740,30	4,77	4,97	
2.5.1.	02 2014 A 7	Aquisição de bens e serviços	02			5.000,00													
2.5.1.	02 2014 A 7	Aquisição de bens e serviços	02			2.000,00													
2.5.1.	03 2014 A 9	OUTRAS ATIVIDADES CULTURAIS (MERCESIAS SEMI-MUNICIPAIS, BOTA DAS FOMEIRAS, ...)		OUTRA					2022/01/01	2022/12/31	50.520,00	130.000,00	191.520,00	15.233,51	22.226,55	38.331,47	44,21	21,57	
2.5.1.	03 2014 A 9	Aquisição de bens e serviços	02			2.520,00													
2.5.1.	03 2014 A 9	Aquisição de bens e serviços	02			14.570,00													
2.5.1.	03 2014 A 9	Aquisição de bens e serviços	02			2.000,00													
2.5.1.	03 2014 A 9	Aquisição de bens e serviços	02			1.500,00													
2.5.1.	03 2014 A 9	Aquisição de bens e serviços	02			55.000,00													
2.5.1.	03 2014 A 9	Aquisição de bens e serviços	02			1.000,00													
2.5.1.	03 2014 A 9	Entidades do Setor Não Lucrativo		0412		3.000,00													
2.5.1.	03 2014 A 9	Famílias		0413		1.000,00													
2.5.1.	01 2015 I 12	PROJETO E CONSERVAÇÃO DA RECEÇÃO DO RUA DO SENHOR SANTO ANJÓ		REPERTEADA		110.000,00			2021/01/01	2022/12/31	110.000,00		110.000,00	178.333,55	107.416,05	255.506,01	91,55	299,22	
Total :						11.861.330,00	1.951.150,00					13.722.020,00	59.357.020,00	72.079.020,00	11.539.922,55	4.353.116,20	15.247.102,75	33,15	22,54

Identificação do Objeto: CLASSIFICADOR FUNCIONAL
Tipo de Dotação: BOMBAJES ORÇAMENTAIS

Tipo de Plano: GRANDES OPÇÕES DO PLANO
Tipo de Rubrica: RUBRICA ORÇAMENTAL

Período: 2022/01/01 2022/12/31

Rubrica

Objeto	Número do projeto	Designação do projeto	Rubrica	Forma de realização	Grupo de Fontes de Financiamento				Datas		Mutante Exercício			Mutante Execução		Nível de execução financeira anual %	Nível de execução financeira global %	
					3 G	8 P	0 E	2022	Início	Fin	Ano	Setor	Total	Anteriores	Ano			Total
[1]	Código Ano Tipo Número	[3]	[4]	[5]	[6]	[7]	[8]	[9]	[10]	[11]	[12]	[13]	[14]-(12)+[13]	[15]	[16]	[17]-(15)+[16]	[18]	[19]
2.5.1.1.	01 2016 A 5	PROJETO "MIRAVU TERRA MIGRAR"		OUTRA					2022/01/01	2022/12/31	2.020,00		2.020,00					
2.5.1.1.	01 2016 A 5	Aquisição de bens e serviços	02			500,00												
2.5.1.1.	01 2016 A 5	Aquisição de bens e serviços	02			500,00												
2.5.1.1.	01 2016 A 5	Aquisição de bens e serviços	02			500,00												
2.5.1.1.	01 2016 A 5	Aquisição de bens e serviços	02			500,00												
2.5.1.1.	01 2022	GRANDES INTERVENÇÕES EM EQUIPAMENTOS COTIDIANOS				2.000,00					2.020,00	300.000,00	302.020,00					
2.5.1.1.	0101 2022 I 3	PROJETO 2 REMODELAÇÃO DA CEBRICA	05			1.020,00			2022/01/01	2024/06/30	1.020,00	650.000,00	651.020,00					
2.5.1.1.	0102 2022 I 4	REMODELADO DA COSEQUIRA E OUTROS DO MUNICÍPIO DE ITAUNO	05			1.020,00						250.000,00	251.020,00					
2.5.2.		DESPORTO, LAZER E Lazer				631.500,00					730.500,00	3.122.000,00	3.852.500,00	320.699,11	392.204,25	1.212.923,35	36,85	39,95
2.5.2.	07 2022	Apoio à Instituições:				467.500,00					467.500,00	1.970.000,00	2.437.500,00	455.442,00	291.559,16	746.991,16	53,81	53,67
2.5.2.	0701 2022 A 36	FEICICULOS	0712	OUTRA		460.000,00			2022/01/01	2025/12/31	460.000,00	1.840.000,00	2.300.000,00	458.742,00	245.199,00	703.941,00	54,17	53,92
2.5.2.	0702 2022 A 37	FONTOIS	0412	OUTRA		7.500,00			2022/01/01	2025/12/31	7.500,00	30.000,00	37.500,00	5.700,00	2.340,16	9.040,16	31,20	21,44
2.5.2.	01 2024 A 3	FUGEM INATIVOS/OUTROS EVENTOS		OUTRA					2022/01/01	2025/12/31	8.000,00	32.000,00	40.000,00		516,35	516,35	10,95	2,19
2.5.2.	01 2024 A 3	Aquisição de bens e serviços	02			1.500,00												
2.5.2.	01 2024 A 3	Aquisição de bens e serviços	02			5.000,00												
2.5.2.	01 2024 A 3	Aquisição de bens e serviços	02			1.000,00												
2.5.2.	01 2024 A 3	Passagens	0413			500,00												
2.5.2.	01 2015 I 7	EQUIPAMENTOS ATOMOPRIS DE DESESPORTO E LAZER (PISCINAS, PARQUEIS E POLIDESPORTIVOS, ETC)		OUTRA					2022/01/01	2022/12/31	310.000,00	1.200.000,00	1.510.000,00	455.257,11	36.805,74	492.062,85	12,72	32,72
2.5.2.	01 2015 I 7	Aquisição de bens de capital	05			268.000,00												
2.5.2.	01 2015 I 7	Aquisição de bens de capital	05			35.000,00												
2.5.2.	03 2015 I 9	OUTROS FERRAMENTAS	05	OUTRA		5.000,00			2022/01/01	2022/12/31	5.000,00	20.000,00	25.000,00					
2.5.3.		OUTRAS ATIVIDADES CÍVICAS E RELIGIOSAS				197.500,00					197.500,00	346.000,00	543.500,00	218.396,65	4.561,44	222.958,09	2,22	30,00
2.5.3.1.		EVENTOS E TEMAS LIVRES				184.500,00					184.500,00	445.000,00	629.500,00	63.331,65	4.381,44	64.713,09	2,35	10,23
2.5.3.1.	05 2022	Apoio à Instituições:				35.500,00					35.500,00	150.000,00	185.500,00	31.413,35		31.413,35	15,76	15,76
2.5.3.1.	0501 2022 A 43	FEICICULOS	0712	OUTRA		35.000,00			2022/01/01	2025/12/31	35.000,00	150.000,00	185.000,00	31.413,35		31.413,35	15,95	15,95
2.5.3.1.	0502 2022 A 46	FONTOIS	0412	OUTRA		500,00			2022/01/01	2025/12/31	500,00	2.000,00	2.500,00					
2.5.3.1.	01 2024 A 9	SERVIÇO DE APOIO À FORMAÇÃO E DESENVOLVIMENTO (SABE)		OUTRA					2022/01/01	2025/12/31	2.500,00	9.000,00	11.500,00	722,50		722,50	6,42	
2.5.3.1.	01 2024 A 9	Aquisição de bens e serviços	02			500,00												
2.5.3.1.	01 2024 A 9	Aquisição de bens e serviços	02			1.000,00												
2.5.3.1.	01 2024 A 9	Aquisição de bens e serviços	02			100,00												
2.5.3.1.	01 2024 A 9	FERRAS DIVERSAS		OUTRA					2022/01/01	2025/12/31	26.500,00	100.000,00	126.500,00	13.065,25	72,00	13.137,25	0,27	9,91
2.5.3.1.	01 2024 A 9	Aquisição de bens e serviços	02			500,00												
2.5.3.1.	01 2024 A 9	Aquisição de bens e serviços	02			10.000,00												
2.5.3.1.	01 2024 A 9	Aquisição de bens e serviços	02			12.500,00												
2.5.3.1.	01 2024 A 9	Aquisição de bens e serviços	02			3.500,00												
2.5.3.1.	01 2014 A 14	COMPANHIA DE TEMAS LIVRES (FESTIVAL, PROGRAMA, ...)		OUTRA					2022/01/01	2022/12/31	31.500,00	42.000,00	73.500,00	6.000,00	2.385,00	9.385,00	7,82	12,39
2.5.3.1.	01 2014 A 14	Aquisição de bens e serviços	02			500,00												
2.5.3.1.	01 2014 A 14	Aquisição de bens e serviços	02			500,00												
2.5.3.1.	01 2014 A 14	Aquisição de bens e serviços	02			1.000,00												
2.5.3.1.	01 2014 A 14	Aquisição de bens e serviços	02			1.000,00												
2.5.3.1.	01 2014 A 14	Passagens	0413			37.500,00												
2.5.3.1.	01 2014 A 15	OUTRAS AÇÕES		OUTRA					2022/01/01	2022/12/31	15.500,00	65.000,00	80.500,00	7.218,05	505,44	8.723,49	5,51	9,25
2.5.3.1.	02 2014 A 15	Aquisição de bens e serviços	02			6.500,00												
2.5.3.1.	02 2014 A 15	Aquisição de bens e serviços	02			1.000,00												
2.5.3.1.	02 2014 A 15	Aquisição de bens e serviços	02			1.000,00												
2.5.3.1.	02 2014 A 15	Aquisição de bens e serviços	02			500,00												
2.5.3.1.	02 2014 A 15	Aquisição de bens e serviços	02			500,00												
Total:						12.775.900,00	1.654.150,00				14.430.050,00	92.794.000,00	107.224.050,00	12.513.696,25	4.945.707,49	17.459.403,74	33,14	25,64

Identificação do Objeto : CLASSIFICADA FUNCIONAL
Tipo de Dotação : CORREÇÕES CORRETORES

Tipo de Plano : GRANDES CRÉDITOS DO PLANO
Tipo de Rubrica : RUBRICA ORÇAMENTAL

Período : 2022/01/01 2022/12/31

Formas:

Objetivo	Número do projeto	Designação do projeto	Rubrica	Forma de realização	Grupo de Fontes de Financiamento				Datas		Montante Exercido			Montante Executado		Nível de execução financeira anual %	Nível de execução financeira global %		
					3 G	3 P	0 C	2992	Início	Fin	Ano	Setor	Total	Anos Anteriores	Ano			Total	
[1]	Código Ano Tipo Número [2]	[3]	[4]	[5]	[6]	[7]	[8]	[9]	[10]	[11]	[12]	[13]	[14]=[12]+[13]	[15]	[16]	[17]=[15]+[16]	[18]	[19]	
2.5.3.1.1.	02 2014 A 15	Aquisição de bens e serviços	02			3.031,00													
2.5.3.1.1.	02 2014 A 15	Aquisição de bens e serviços	02			1.620,00													
2.5.3.1.1.	02 2014 A 15	Entidades do Setor Não Lucrativo	0412			500,00													
2.5.3.1.1.	02 2014 A 15	Famílias	0413			2.500,00													
2.5.3.1.1.	01 2015 A 21	PREÇO JUSTIFICATIVAS		OUTRA					2022/01/01	2022/12/31	65.520,00	41.020,00	106.540,00	60,00		106,00		0,33	
2.5.3.1.1.	01 2015 A 21	Aquisição de bens e serviços	02			280,00													
2.5.3.1.1.	01 2015 A 21	Aquisição de bens e serviços	02			250,00													
2.5.3.1.1.	01 2015 A 21	Aquisição de bens e serviços	02			24.000,00													
2.5.3.1.1.	01 2015 A 21	Aquisição de bens e serviços	02			250,00													
2.5.3.1.1.	01 2015 A 21	Aquisição de bens e serviços	02			2.000,00													
2.5.3.1.1.	01 2015 A 21	Aquisição de bens e serviços	02			66.000,00													
2.5.3.1.1.	01 2015 A 21	Aquisição de bens e serviços	02			1.600,00													
2.5.3.1.1.	01 2015 A 21	Entidades do Setor Não Lucrativo	0412			1.600,00													
2.5.3.1.1.	01 2015 A 21	Famílias	0413			500,00													
2.5.3.1.1.	02 2015 A 22	PRÊMIO CMR PARA O MELHOR ALUNO DO TURISMO DA UNIVERSIDADE ANHANGUERA	0411	OUTRA		1.500,00			2022/01/01	2022/12/31	1.000,00		1.000,00	60,00		60,00		60,15	
2.5.3.1.1.	03 2015 A 23	PROGRAMA MUNICIPAL DE EMPREENDEDORISMO		OUTRA					2022/01/01	2022/12/31	1.500,00	6.000,00	7.500,00						
2.5.3.1.1.	03 2015 A 23	Aquisição de bens e serviços	02			1.600,00													
2.5.3.1.1.	03 2015 A 23	Aquisição de bens e serviços	02			250,00													
2.5.3.1.1.	03 2015 A 23	Outras	0714			250,00													
2.5.3.1.1.	01 2016 1 5	ADQUIÇÃO DE OBRAS REPARAÇÃO DE MOTOZICLONAS E EQUIPAMENTO	06	OUTRA		1.600,00			2022/01/01	2022/12/31	1.000,00	4.000,00	5.000,00						
2.5.3.1.1.	01 2020 A 4	OBRA FUNCIONAL E DO EMPREGO	02	OUTRA		2.000,00			2022/01/01	2022/12/31	2.000,00		2.000,00	75,00	1.000,00	1.000,00	50,75	54,50	
2.5.3.1.1.	02 2021 A 2	OUTRAS ATIVIDADES		OUTRA					2022/01/01	2022/12/31	4.500,00	18.000,00	22.500,00						
2.5.3.1.1.	01 2021 A 2	Aquisição de bens e serviços	02			500,00													
2.5.3.1.1.	01 2021 A 2	Aquisição de bens e serviços	02			1.000,00													
2.5.3.1.1.	01 2021 A 2	Aquisição de bens e serviços	02			3.000,00													
2.5.3.2.		ATIVIDADES RELIGIOSAS				11.600,00					11.000,00	160.000,00	111.000,00	158.505,00		158.505,00		145,24	
2.5.3.2.	01 2014	SERVIÇOS RELIGIOSOS				11.600,00					11.000,00	160.000,00	111.000,00	158.505,00		158.505,00		145,24	
2.5.3.2.	0101 2014 A 13	EDIFÍCIOS RELIGIOSOS - CONSERVAÇÃO P/CEBS E TERRENOS/OUTROS	0712	OUTRA		11.600,00			2022/01/01	2022/12/31	11.000,00	160.000,00	111.000,00	158.505,00		158.505,00		145,24	
3.		FUNÇÕES ECONÔMICAS				1.390.700,00					1.096.700,00	5.346.000,00	6.542.700,00	648.913,45	245.201,50	1.094.215,45	18,32	16,47	
3.1.		AGRICULTURA, PISCICULTURA, SILVICULTURA, CAÇA E PESCA				123.000,00					123.000,00	125.000,00	248.000,00	121.502,75	101.606,74	222.249,49	62,05	39,62	
3.1.1.		ESTRUTURAS DE APOIO A ATIVIDADES DOS PESCADORES				123.000,00					123.000,00	125.000,00	248.000,00	121.502,75	101.606,74	222.249,49	62,05	39,62	
3.1.1.1.	01 2010 1 7	MANUTENÇÃO DOS CASAS DO MUNICÍPIO	06	OUTRA		123.000,00			2021/01/01	2022/12/31	123.000,00	125.000,00	248.000,00	121.502,75	101.606,74	222.249,49	62,05	39,62	
3.2.		INDÚSTRIA E ENERGIA				14.500,00					14.500,00	274.000,00	288.500,00						
3.2.1.		ESTABELECIMENTOS INDUSTRIAIS				14.500,00					14.500,00	274.000,00	288.500,00						
3.2.1.1.	01 2012	Execução de Obra Industrial da Meta				5.000,00					5.000,00	205.000,00	205.000,00						
3.2.1.1.	0205 2012 1 01	CONVERSÃO DE ZONAS DE TERRENOS NA Z.T.M.	06	OUTRA		5.000,00			2022/01/01	2022/12/31	5.000,00	205.000,00	205.000,00						
3.2.1.1.	01 2013	PROJETOS E OBRAS				1.000,00					1.000,00	4.000,00	5.000,00						
3.2.1.1.	0101 2013 A 1	RECONSTRUÇÃO/RECONSTRUÇÃO	0712	OUTRA		1.000,00			2022/01/01	2022/12/31	1.000,00	4.000,00	5.000,00						
3.2.1.1.	01 2014 1 1	OUTROS ALUGUELOS E INFRAESTRUTURAS	06	OUTRA		5.000,00			2022/01/01	2022/12/31	5.000,00	20.000,00	25.000,00						
3.2.1.1.	01 2015 1 10	MANUTENÇÃO E ALUGUELO DOS ZONAS	06	ADM. DIR.		2.500,00			2015/01/01	2022/12/31	2.500,00	10.000,00	12.500,00						
3.2.1.1.	01 2018 1 2	ADQUIÇÃO DE TERRENOS	06	OUTRA		1.000,00			2022/01/01	2022/12/31	1.000,00	40.000,00	41.000,00						
3.3.		TRANSPORTES E COMUNICAÇÕES				613.500,00					583.500,00	3.838.000,00	4.461.500,00	525.163,02	117.303,42	245.541,44	20,85	14,50	
3.3.1.		TRANSPORTES ROODVIÁRIOS				613.500,00					583.500,00	3.838.000,00	4.461.500,00	525.163,02	117.303,42	245.541,44	20,85	14,50	
3.3.1.1.		REDE VIÁRIA E SINALIZAÇÃO				600.500,00					569.500,00	3.742.000,00	4.282.500,00	483.504,50	113.701,00	244.501,50	20,55	13,84	
Total :						13.006.400,00	1.564.150,00					14.654.550,00	63.424.000,00	78.118.550,00	12.384.811,10	4.351.648,25	17.305.551,35	33,35	23,50

Identificação do Objeto: CLASSIFICADA FUNDACIONAL
Tipo de Dotação: COMPLEMENTOS ORÇAMENTAIS

Tipo de Plano: GRANDES OPÇÕES DO PLANO
Tipo de Rubrica: EXERCÍCIO ORÇAMENTAL

Período: 2022/01/01 2022/12/31

Unidade

Objetivo	Número do projeto	Designação do projeto	Rubrica	Forma de realização	Grupo de Fontes de Financiamento				Datas		Montante Previsto			Montante Executado		Nível de execução financeira anual %	Nível de execução financeira global %		
					R G	R P	T E	TREZ	Início	Fin	Ano	Septente	Total	Até Anteriores	Ano			Total	
[1]	Código Ano Tipo Número	[3]	[4]	[5]	[6]	[7]	[8]	[9]	[10]	[11]	[12]	[13]	[14]=[12]+[13]	[15]	[16]	[17]=[15]+[16]	[18]	[19]	
3.3.1.1.	01 2022	Projetos				1.000,00						1.000,00	4.000,00	5.000,00					
3.3.1.1.1.	0101 2022 T 133	VILAS ESTUDANTES E OUTRAS	06	OUTRA		1.000,00			2022/01/01	2022/12/31		1.000,00	4.000,00	5.000,00					
3.3.1.1.1.	02 2022 T 135	ADQUIÇÃO DE TERRENS / OUTRA	06	OUTRA					2022/01/01	2022/12/31	11.000,00	444.000,00	455.000,00						
3.3.1.1.1.	02 2022 T 135	Adquisição de bens de capital	06			1.000,00													
3.3.1.1.1.	02 2022 T 135	Adquisição de bens de capital	06			10.000,00													
3.3.1.1.1.	12 2022 T 147	BOMBS E PROJETOS - CONSERVAÇÃO E/OU REPARAÇÃO	06	SEM. DIR.		1.000,00			2022/01/01	2022/12/31	1.000,00	20.000,00	21.000,00						
3.3.1.1.1.	13 2022 T 146	VILAS MUNICIPAIS - CONSERVAÇÃO E ABERTURA DE SUAS	06	SEM. DIR.		500.500,00			2022/01/01	2022/12/31	452.500,00	1.760.000,00	2.202.500,00	431.610,55	67.500,95	499.111,40	14,92	22,66	
3.3.1.1.1.	15 2022 T 151	STABILIZAÇÃO PRODUTIVA/ABRIGOS	06	OUTRA					2022/01/01	2022/12/31	65.000,00	300.000,00	365.000,00	33.717,63	35.408,11	70.115,60	35,15	16,45	
3.3.1.1.1.	15 2022 T 150	Adquisição de bens de capital	06			51.000,00													
3.3.1.1.1.	15 2022 T 150	Adquisição de bens de capital	06			15.000,00													
3.3.1.1.1.	16 2022 T 151	ADQUIÇÃO E/OU REPARAÇÃO DE OUTRA MOBILIARIA E EQUIPAMENTO	06	OUTRA		15.000,00			2022/01/01	2022/12/31	15.000,00	40.000,00	55.000,00	15.536,95	3.700,04	25.000,95	65,31	45,52	
3.3.1.1.1.	01 2015 T 15	CONSERVAÇÃO DE VILAS ESTUDANTES	06	EXERCITADA		1.000,00			2022/01/01	2022/12/31	1.000,00	4.000,00	5.000,00						
3.3.1.1.1.	01 2022	CONSERVAÇÃO DE VILAS ESTUDANTES	06			3.000,00						3.000,00	1.120.000,00	1.123.000,00					
3.3.1.1.1.	0101 2022 T 6	FECHAMENTO DA CIRCULAR NECESSÁRIA (CANCELAS...)	06			1.000,00						1.000,00	1.000,00						
3.3.1.1.1.	0102 2022 T 7	BOA DE ACESSO À ESCOLA SECUNDARIA DA CAPINZA DA BRANCA	06			1.000,00						1.000,00	220.000,00	221.000,00					
3.3.1.1.1.	0103 2022 T 9	VIA DE ACESSO ÀS ERVAS	06			1.000,00						1.000,00	300.000,00	301.000,00					
3.3.1.2.		ESTACIONAMENTO				5.000,00						5.000,00	20.000,00	25.000,00					
3.3.1.2.1.	02 2022 T 155	ADQUIÇÃO E/OU MANUTENÇÃO DE VEICULOS PARA PASSAGIEMOS	06	OUTRA		5.000,00			2022/01/01	2022/12/31	5.000,00	20.000,00	25.000,00						
3.3.1.3.		TRANSPORTES				8.000,00						8.000,00	125.000,00	133.000,00	47.533,46	3.650,42	51.183,88	45,70	38,25
3.3.1.3.1.	02 2022 T 85	PLANO MUNICIPAL DE MOBILIDADE	02	OUTRA		1.000,00			2022/01/01	2022/12/31	1.000,00	5.000,00	6.000,00						
3.3.1.3.1.	01 2016 T 7	PROGRAMA "MILITADO III"	02	OUTRA		4.000,00			2022/01/01	2022/12/31	4.000,00	110.000,00	114.000,00	47.533,46	3.650,42	51.183,88	31,54	44,96	
3.3.1.3.1.	01 2017 T 3	OUTRAS INICIATIVAS	02	OUTRA		3.000,00			2022/01/01	2022/12/31	3.000,00	11.000,00	14.000,00						
3.3.1.3.1.	01 2017 T 3	Adquisição de bens e serviços	02			200,00													
3.3.1.3.1.	01 2017 T 3	Adquisição de bens e serviços	02			2.800,00													
3.4.		COMÉRCIO E TURISMO				559.700,00						559.700,00	1.059.000,00	1.618.700,00	193.427,25	27.005,82	220.433,07	4,50	15,49
3.4.0.		COMÉRCIO				1.100,00						1.100,00	1.100,00	6.532,45	1.005,69	7.638,14	37,79	593,53	
3.4.0.	01 2021	VEDIDAS DE INCENTIVO AO COMÉRCIO LOCAL				1.100,00						1.100,00	1.100,00	6.532,45	1.005,69	7.638,14	37,79	593,53	
3.4.0.	0101 2021 T 4	CONCEPÇÃO DE ESTABECIMENTO	0414			1.100,00			2021/01/01	2022/12/31	1.100,00	1.100,00	6.532,45	1.005,69	7.638,14	37,79	593,53		
3.4.1.		RECURSOS E FERRAS				40.000,00						40.000,00	90.000,00	130.000,00	5.535,52	4.548,46	10.114,98	11,37	7,81
3.4.1.1.	05 2021 T 103	CONSERVAÇÃO E/OU REPARAÇÃO DE BARRACOS MUNICIPAIS	06	SEM. DIR.		32.500,00			2022/01/01	2022/12/31	32.500,00	40.000,00	72.500,00						
3.4.1.1.	07 2022 T 125	ADQUIÇÃO E/OU REPARAÇÃO DE MOBILIARIA E EQUIPAMENTO	06	OUTRA		7.500,00			2022/01/01	2022/12/31	7.500,00	50.000,00	57.500,00	5.535,52	4.548,46	10.114,98	20,65	17,64	
3.4.2.		TURISMO				558.600,00						558.600,00	999.000,00	1.557.600,00	187.263,39	21.260,67	208.524,06	3,85	15,70
3.4.2.1.	02 2022 T 85	ADQUIÇÃO DE MATERIAL DE REPRESENTAÇÃO	06	OUTRA		5.000,00			2022/01/01	2022/12/31	5.000,00	20.000,00	25.000,00	513,79	1.411,43	2.925,22	28,25	5,50	
3.4.2.2.	02 2022 T 85	Adquisição de bens e serviços	02			2.500,00													
3.4.2.2.	02 2022 T 85	Adquisição de bens e serviços	02			2.500,00													
3.4.2.2.	03 2022 T 86	DIVULGAÇÃO, PROMOÇÃO E ATRAÇÃO TURISTICA	06	OUTRA					2022/01/01	2022/12/31	70.000,00	300.000,00	370.000,00	145.661,76	13.691,73	159.353,49	17,54	27,57	
3.4.2.2.	03 2022 T 86	Adquisição de bens e serviços	02			2.900,00													
3.4.2.2.	03 2022 T 86	Adquisição de bens e serviços	02			10.000,00													
3.4.2.2.	03 2022 T 86	Adquisição de bens e serviços	02			50.000,00													
3.4.2.2.	03 2022 T 86	Adquisição de bens e serviços	02			3.500,00													
3.4.2.2.	03 2022 T 86	Genilias	0413			2.000,00													
3.4.2.2.	04 2021 T 87	PARABENS / FÉSTAS DO MUNICÍPIO	06	OUTRA					2022/01/01	2022/12/31	100.000,00	210.000,00	310.000,00	35.095,61	184,65	37.055,29	0,05	6,99	
3.4.2.2.	04 2022 T 87	Adquisição de bens e serviços	02			500,00													
Total :						13.744.500,00	1.354.150,00					15.662.800,00	69.081.000,00	83.894.800,00	13.670.553,63	5.028.935,24	18.701.519,30	32,05	22,37

DEMONSTRAÇÃO DE EXECUÇÃO DO PLANO
MUNICÍPIO DE ITABOÍ

Pág.: 14
Ano: 2002


Identificação do Objeto: CLASSIFICAÇÃO FUNCIONAL
Tipo de Dotação: DOTAÇÕES CORRELADAS

Tipo de Plano: GRANDES OPÇÕES DO PLANO
Tipo de Síntese: RESUMO ORÇAMENTAL

Período: 2002/01/01 2002/12/31

Euros

Objetivo	Número do projeto		Designação do projeto	Rubrica	Forma de realização	Grupo de Fontes de Financiamento				Datas		Montante Previsto			Montante Executado			Nível de execução financeira atual %	Nível de execução financeira global %
	Código	Ano				Tipo	Vínculo	3 G	R P	T E	2952	Início	Fim	Ano	Ano Sete	Total	Anos Anteriores		
(1)	(2)	(3)	(4)	(5)	(6)	(7)	(8)	(9)	(10)	(11)	(12)	(13)	(14)=(12)+(13)	(15)	(16)	(17)=(15)+(16)	(18)	(19)	
3.1.2.	04	2002 A 67	Aquisição de bens e serviços	02															
3.1.2.	04	2002 A 67	Aquisição de bens e serviços	02		3.000,00													
3.1.2.	04	2002 A 67	Aquisição de bens e serviços	02		174.000,00													
3.1.2.	04	2002 A 67	Aquisição de bens e serviços	02		150,00													
3.1.2.	04	2002 A 67	Aquisição de bens e serviços	02		500,00													
3.1.2.	04	2002 A 67	Aquisição de bens e serviços	02		8.000,00													
3.1.2.	04	2002 A 67	Aquisição de bens e serviços	02		127.500,00													
3.1.2.	04	2002 A 67	Aquisição de bens e serviços	02		3.500,00													
3.1.2.	04	2002 A 67	Entidades do Setor Não Lucrativo	0412		4.000,00													
3.1.2.	04	2002 A 67	Famílias	0411		1.800,00													
3.1.2.	05	2002 I 116	ADQUIÇÃO E OU REPARAÇÃO DE VEICULOS E EQUIPAMENTO	05	OUTRA	2.500,00			2002/01/01	2002/12/31	2.500,00	10.000,00	12.500,00						
3.1.2.	05	2006	Apoio a Instituições			1.000,00						1.000,00	4.000,00	5.000,00					
3.1.2.	0502	2006 A 3	CONTABILIDADE	0412	OUTRA	1.500,00			2002/01/01	2002/12/31	1.000,00	4.000,00	5.000,00						
3.1.2.	01	2011 I 2	QUALIFICAÇÃO DOS ACESSOS / PASSADISSOS DA BAIA DE CUIABÁ NOVA		OUTRA				2002/01/01	2002/12/31	140.000,00	21.000,00	160.000,00	3.318,14	6.692,85	16.616,99	4,38	6,26	
3.1.2.	01	2011 I 2	Aquisição de bens de capital	05		95.000,00													
3.1.2.	01	2011 I 2	Administração Central - Estado	07111		45.000,00													
3.1.2.	01	2014 I 8	INSTAURAR DA DOCA DO CASO DA SUCESÃO	05	SEM DIR.	5.000,00			2002/01/01	2002/12/31	5.000,00	20.000,00	25.000,00						
3.1.2.	01	2015 I 13	EFECTIVO DA BAIA DE TURISMO DA COSTA NOVA	05	OUTRA	2.500,00			2002/01/01	2002/12/31	2.500,00	195.000,00	197.500,00						
4.			OUTRAS FUNÇÕES			550.000,00					350.000,00	2.200.000,00	2.750.000,00	350.000,00	274.333,33	624.333,33	50,00	30,00	
4.2.			TRANSFERÊNCIAS ENTRE ADMINISTRAÇÕES			550.000,00					350.000,00	2.200.000,00	2.750.000,00	350.000,00	274.333,33	624.333,33	50,00	30,00	
4.2.1.			FUNDS DE FREGUESIA			550.000,00					350.000,00	2.200.000,00	2.750.000,00	350.000,00	274.333,33	624.333,33	50,00	30,00	
4.2.1.1.			PROTÓCOLOS			550.000,00					350.000,00	2.200.000,00	2.750.000,00	350.000,00	274.333,33	624.333,33	50,00	30,00	
4.2.1.1.1.	01	2002	Protocolos			550.000,00					350.000,00	2.200.000,00	2.750.000,00	350.000,00	274.333,33	624.333,33	50,00	30,00	
4.2.1.1.1.	0101	2002 A 75	CÂMARA MUNICIPAL DE ITABOÍ/JUNTAS DE FREGUESIA	07115		550.000,00			2002/01/01	2002/12/31	350.000,00	2.200.000,00	2.750.000,00	350.000,00	274.333,33	624.333,33	50,00	30,00	
Total:						14.769.450,00	1.564.750,00					16.363.600,00	70.401.000,00	86.764.600,00	14.232.511,30	5.370.004,45	19.602.516,25	32,42	22,50

O Orçamento Executivo
Em 13 de 02 de 2002


O Orçamento Deliberativo
Em ___ de ___ de ___