


ESCOLA DO 1º CICLO DO ENSINO BÁSICO

INSTRUÇÕES GERAIS DE EVACUAÇÃO



1 SINAL DE ALARME



Se houver uma situação de emergência, soará um sinal de alarme intermipido.




2 COORDENAÇÃO

A coordenação da evacuação é feita pelo professor e um aluno. Este aluno é o CHEFE DE FILA e o professor é o CERRA-FILA, sendo o último a sair. Deverá levar o Livro de Ponto para fazer a chamada no Ponto de Encontro.

MATERIAL ESCOLAR 3

Em caso de evacuação urgente, não te preocupes com o MATERIAL ESCOLAR e VALORES. Sai e não voltes atrás.



4 FILA INDIANA

Todos os alunos devem sair em FILA INDIANA, sem corridas, mas em passo apressado e encostados à parede.



5 SAÍDA

Segue o PERCURSO VERDE até à saída do edifício.

INSTRUÇÕES 6




Não pares nas saídas! Nas escadas e saídas há um Coordenador de Saída. Segue sempre as suas Instruções.



7 PONTO DE ENCONTRO

Em caso de evacuação, existe um PONTO DE ENCONTRO, indicado nas plantas de evacuação, para onde deves ir.

MANTÉM-TE NO PONTO DE ENCONTRO 8



Deves manter-te sempre no PONTO DE ENCONTRO até serem dadas outras instruções pelo teu professor ou pela direcção da escola.

